



VYSOKÉ UČENÍ  
TECHNICKÉ  
V BRNĚ



**VÝROČNÍ  
ZPRÁVA**  
O HOSPODAŘENÍ  
VYSOKÉHO UČENÍ  
TECHNICKÉHO  
V BRNĚ  
ZA ROK

**2015**

# **VÝROČNÍ ZPRÁVA O HOSPODAŘENÍ VUT v Brně ZA ROK 2015**

doc. Ing. Ladislav Janíček, Ph.D., MBA, LL.M.  
kvestor

prof. RNDr. Ing. Petr Štěpánek, CSc.  
rektor

duben 2016

Zpracoval: Ekonomický odbor VUT v Brně

Vysoké učení technické v Brně předkládá v souladu s § 87 písm. q) zákona č. 111/1998 Sb., o vysokých školách a o změně a doplnění dalších zákonů, ve znění pozdějších změn a podle jednotné osnovy zpracované MŠMT ČR dopisem ze dne 22. prosince 2015 Č. j. MSMT-47113/2015-1 výroční zprávu o hospodaření vysoké školy za rok 2015 zpracovanou na podkladě účetnictví školy a dalších vybraných údajů.

## Obsah

1	Úvod.....	4
2	Roční účetní závěrka .....	10
2.1	Rozvaha.....	10
2.2	Výkaz zisků a ztrát - sumář .....	13
	Výkaz zisků a ztrát - škola.....	15
	Výkaz zisků a ztrát - KaM.....	17
	Hospodářský výsledek za rok 2015.....	19
	Komentář k významným položkám .....	20
2.3	Výrok auditora .....	28
3	Analýza nákladů a výnosů.....	32
	Příspěvek a dotace z veřejných zdrojů .....	32
	Financování vzdělávací a vědecké, výzkumné, vývojové a inovační, umělecké a další tvůrčí činnosti .....	35
	Financování výzkumu a vývoje .....	37
	Financování reprodukce majetku.....	39
	Financování programů strukturálních fondů.....	40
	Jiné údaje o hospodaření .....	42
	3.1.1 Vlastní výnosy v hlavní a doplňkové činnosti.....	44
	Vlastní výnosy v hlavní a doplňkové činnosti .....	44
	Přehled vybraných výnosů za rok 2015.....	47
	Příjmy z poplatků a úhrad za další činnosti veřejné vysoké školy .....	48
	3.1.2 Náklady .....	50
	Osobní náklady .....	54
	Vyplacená stipendia .....	56
3.2	KaM.....	58
	Neinvestiční náklady a výnosy .....	58
	Stravování KaM .....	58
	<b>STRAVOVACÍ PROVOZY KOLEJÍ A MENZ VUT V BRNĚ .....</b>	<b>59</b>
	Ubytování KaM .....	62
	Ubytovací zařízení KaM .....	63
4	Vývoj a konečný stav fondů.....	66
	Rezervní fond.....	68
	Fond reprodukce investičního majetku .....	69
	Stipendijní fond .....	70
	Fond odměn .....	70
	Fond účelově určených prostředků .....	71
	Fond sociální.....	72
	Fond provozních prostředků.....	72
5	Stav a pohyb majetku a závazků.....	73
5.1	Dlouhodobý majetek.....	73
5.2	Stavební akce VUT v Brně v roce 2015.....	80
6	Závěr .....	84

## 1 Úvod

Výroční zpráva o hospodaření Vysokého učení technického v Brně (dále jen VUT v Brně) je předkládána v souladu s § 21 odst. 1 písm. a) zákona č.111/1998 Sb., o vysokých školách, ve znění pozdějších předpisů. Osnova Výroční zprávy o hospodaření vychází z doporučení Ministerstva školství, mládeže a tělovýchovy České republiky. Cílem předkládané Výroční zprávy o hospodaření je podat úplné informace ve všech oblastech činnosti. Akademický senát VUT v Brně (dále jen AS VUT) schválil Rozpočet na rok 2015 dne 31. 3. 2015. VUT v Brně (dále jen VUT) hospodařilo v roce 2015 v souladu se schváleným Rozpočtem.

Statutárním orgánem VUT je rektor prof. RNDr. Ing. Petr Štěpánek, CSc.

Celkové výnosy VUT za rok 2015 činily 4 119 592 tis. Kč (nárůst o 1,0 %), náklady byly ve výši 4 052 160 tis. Kč (nárůst o 1,19 %).

Účetní výsledek hospodaření univerzity za rok 2015 činí 67 433 tis. Kč, přičemž v rámci hlavní činnosti bylo dosaženo zisku ve výši 7 198 tis. Kč a v rámci hospodářské činnosti bylo dosaženo kladného hospodářského výsledku ve výši 60 235 Kč.

Po schválení výsledku hospodaření VUT za rok 2015 bude celý hospodářský výsledek převeden do fondů, zejména Fondu reprodukce investičního majetku případně Rezervního fondu v souladu s vnitřními Pravidly hospodaření.

Hospodaření univerzity za rok 2015 je předmětem ověření účetní uzávěrky auditorem. Výrok auditora je uveden v příloze Výroční zprávy o hospodaření VUT za rok 2015.

Celkový počet studentů na VUT byl k 31. 10. 2015 celkem 21 719, z toho 1 900 doktorských. Na VUT studuje 3 832 zahraničních studentů a 16 studentů v cizím jazyce. Studentům nabízí studium na 8 fakultách a 3 vysokoškolských ústavech. VUT má akreditováno celkem 81 programů, z toho 42 studijních programů v prezenční formě, 16 programů v kombinované/distanční formě a 23 programů doktorského studia. V cizím jazyce nabízí 27 studijních programů. Studijní programy na VUT pokrývají široké spektrum klasických technických oborů, ale také oborů přírodovědných a uměleckých včetně architektury, jakož i řadu interdisciplinárních programů spojujících inženýrství s přírodovědnými disciplínami, ekonomikou a zdravotnictvím.

VUT se dlouhodobě umísťuje **v žebříčku nejlepších světových univerzit**, který každoročně sestavuje společnost QS Quacquarelli Symonds Limited. Řadí se mezi **4 % nejlepších světových univerzit** a v roce 2015 se mu dařilo zejména v kategorii Engineering - Civil and Structural, v rámci jíž se v konkurenci všech ostatních hodnocených univerzit z celého světa umístilo na 101. až 150. pozici.

Univerzita navázala velký počet kontaktů s univerzitami a dalšími institucemi v Evropě, Spojených státech atd. VUT podporuje internacionalizaci studia prostřednictvím ECTS, účastní se projektů Evropské unie, jako např. Tempus, Leonardo, Erasmus, CEEPUS, Aktion, partnerství DAAD, zavedlo studium k získání dvou titulů, organizuje přednášky hostujících profesorů v angličtině a mezinárodní konference.

Na koncepci mnoha studijních programů spolupracuje zejména s představiteli průmyslu s cílem vychovávat takové absolventy, kteří během studia získají požadované znalosti a dovednosti nutné pro praktické uplatnění.

VUT již několik let finančně odměňuje ty nejlepší studenty na základě výsledků státní maturity (stipendium TOP 500). Dle tohoto žebříčku jsou vybrány střední školy, ze kterých se studenti nejčastěji umístili na horních příčkách a s nimi je navázána užší spolupráce. Jednotlivé fakulty a také VUT jako celek na těchto školách pořádají roadshow, v rámci které jsou studentům představeny možnosti studia na VUT.

Vzhledem k vynikajícím odborným i materiálním kapacitám je úzká spolupráce navázána také v oblasti výzkumu a vývoje. VUT nabízí firmám rozsáhlý objem služeb, které jim mohou ušetřit čas i peníze. Jedná se zejména o spolupráci při vývoji a testování či nabídky využití technologického vybavení.

Spolupráce VUT s ostatními subjekty probíhá na mnoha úrovních. Vzhledem k převážně technickému zaměření univerzity je zejména na fakultní úrovni podporována spolupráce s aplikační sférou. To se projevuje jak v oblasti studia, tak i při výzkumu a vývoji.

Vědecko-výzkumná činnost na VUT se zaměřuje na všechny formy výzkumu a vývoje jako jsou základní (nezávislý) výzkum, experimentální výzkum a pŕmyslový vývoj. Dále je orientována na výzkum aplikovaný, jasně definovaný a podporovaný zadavateli, jako jsou Grantová agentura ČR, grantové agentury odborných ministerstev, zahraniční agentury a vědecko-výzkumné programy.

Firmám a obecně ostatním externím subjektům nabízí široké spektrum služeb zejména v oblasti vědy a výzkumu. Kontaktním místem pro firmy, které chtějí využít odborné či technologické kapacity VUT je Centrum transferu technologií (CTT).

### **Centrum transferu technologií**

Posláním CTT je napomáhat komerčnímu uplatnění poznatků vznikajících na VUT, podporovat tím rozvoj školy a přispívat ke zvýšení inovačního potenciálu regionu a jeho hospodářskému rozvoji. Funguje jako prostředník mezi akademickou obcí a aplikační sférou, mezi vědcem a podnikem. Zajišťuje právní ochranu desítkám vynálezů zaměstnanců VUT a navazuje spolupráci s mnoha tuzemskými a mezinárodními podniky. Dále poskytuje informace v oblasti ochrany duševního vlastnictví a nabízí poradenství při využití technologií pro jednotlivé firmy a konkrétní podniky.

O tom, že o spolupráci s VUT je z řady firem velký zájem, svědčí i to, že univerzita se již několik let umísťuje na první příčce v počtu žádostí o spolupráci v rámci Inovačních voucherů Jihomoravského inovačního centra (JIC).

### **Jihomoravské inovační centrum**

JIC se zaměřuje na podporu inovačního podnikání a komerčního využití výzkumu a vývoje. Zprostředkovává propojení univerzit a vědecko-výzkumných institucí s podnikatelskou sférou. Fond rozvoje vysokých škol.

### **Inkubátor VUT**

Technologický inkubátor VUT existuje od září 2003 a poskytuje chráněné prostředí pro inovativní firmy. Začínajícím podnikatelům je nabídnuta možnost využít prostory za zvýhodněné nájemné, kancelářské služby, poradenství ohledně financování, ochrany duševního vlastnictví, zpracování podnikatelského plánu apod. Firma, která o vstup do Technologického inkubátoru VUT požádá, musí splňovat několik předpokladů. Její podnikatelský záměr musí mít inovační potenciál (novou technologii, patent, know-how atp.) využitelný v komerční sféře.

MŠMT ČR poskytl na základě rozhodnutí z kapitoly 333 **neinvestiční** dotace a příspěvek v celkové výši 2 064 253 tis. Kč (nárůst o 1,63 %) a to v členění:

- příspěvek dle ukazatele A a K (studijní programy a s nimi spojená tvůrčí činnost) byl poskytnut ve výši 1 082 107 tis. Kč (pokles o 0,55 %). Příspěvek poskytnutý dle ostatních ukazatelů byl v celkové výši 258 868 tis.,
- dotace na vědu a výzkum z MŠMT ČR ve výši 661 245 tis. Kč (nárůst o 12,55 %),
- dotace na stravování a ubytování ve výši 16 542 tis. Kč (pokles o 19,50 %). Uvedená dotace byla v souladu s vydaným rozhodnutím poskytnuta na úhradu nákladů souvisejících se zabezpečováním stravy studentům v roce 2015,
- ostatní dotace byly poskytnuty ve výši 45 491 tis. Kč, z toho akce jmenovitě uvedené v ISPROFIN byly poskytnuté ve výši 2 851 tis. Kč.

Ostatní neinvestiční dotace ze státního rozpočtu byly poskytnuté ve výši 319 482 tis. Kč. (nárůst o 22,14 %).

Celková výše příspěvku a dotací neinvestičních prostředků ze státního rozpočtu dosáhla za rok 2015 částky 2 383 735 tis. Kč (nárůst o 3,97 %).

VUT v Brně získalo neinvestiční dotační prostředky z rozpočtu ÚSC ve výši 4 885 tis. Kč (nárůst o 18,48 %).

Neinvestiční dotace ze zahraničí na realizaci jednotlivých mezinárodních projektů činily 304 089 tis. Kč (pokles o 37,83 %), z toho významnou část představovaly prostředky poskytnuté na rámcové programy EU, projekty operačních programů OP VK (vzdělávání pro konkurenceschopnost) a OP VaVpI (výzkum a vývoj pro inovace).

Při závěrečném zúčtování neinvestičních dotačních prostředků vratky činily celkem 1 197 582,56 Kč. Vratka MŠMT ČR 187 373,56 Kč byla odeslána dne 3. 2. 2016, vratky MV ČR, MK ČR, TA ČR a GA ČR ve výši 1 010 209 Kč byly odeslány dne 8. 2. 2016 a 9. 2. 2016. Vratky tvořily nevyčerpané prostředky poskytnuté na účelové akce financované ze strany MŠMT ČR, GA ČR, TA ČR, MV ČR a MK ČR, které nemohly být z provozních důvodů využity pro stanovený účel.

V dalším členění dotace na podporu výzkumu a vývoje dosáhla objemu:

- dotace na podporu výzkumu a vývoje (na běžné i kapitálové výdaje) celkem 1 202 415 tis. Kč (pokles o 19,52 %),
- dotace na výzkum a vývoj z kapitoly MŠMT ČR (bez operačních programů) byla ve výši 659 919 tis. Kč,
- z ostatních kapitol státního rozpočtu 319 531 tis. Kč,
- ze zahraničí 28 476 tis. Kč,
- dotace ze strukturálních fondů 188 169 tis. Kč tvořila (OP VaVpI a část projektů OP VK),
- neinvestiční dotace na výzkum a vývoj byla poskytnuta ve výši 1 090 755 tis. Kč.

**Investiční** prostředky byly čerpány v souladu s plánem investic schváleným na rok 2015. Výdaje na pořízení dlouhodobého hmotného a nehmotného majetku byly vynakládány podle závazného účelového určení v souladu s přidělenými individuálními a systémovými dotacemi a účelovými prostředky ze státního rozpočtu.

Celkový objem investičních prostředků poskytnutých MŠMT ČR ČR, kterými VUT v Brně v roce 2015 disponovalo, činil 884 999 tis. Kč (nárůst o 25,96 %).

Z této částky bylo přiděleno na:

- příspěvek na vzdělávací činnost 87 336 tis. Kč
- institucionální podpora na rozvoj 11 069 tis. Kč
- transformační a rozvojové projekty 3 080 tis. Kč z toho dotace 1 980 tis. Kč a příspěvek 1 100 tis. Kč
- spolufinancování projektů EU 542 878 tis. Kč
- programové financování ISPROFIN 238 666 tis. Kč
- národní program udržitelnosti 1 970 tis. Kč

Prostředky pro spoluřešitele od jiných organizací činily 1 597 229 tis. Kč.

Dotace z programů v roce 2015 byla v celkové výši 53 840 tis. Kč:

- GA ČR 140 tis. Kč a vratka činila 1 tis. Kč,
- projekty OP VaVpI Národní fond činily 53 700 tis. Kč.

Investiční dotace ze zahraničí na realizaci jednotlivých mezinárodních projektů činily 3 024 206 tis. Kč (nárůst o 6,41 %), z toho:

- Evropský sociální fond - OP VK činil 4 113 tis. Kč,
- projekty ERDF OP VaVpI činily 3 015 143 tis. Kč,
- projekty FS/EFRR - OP ŽP činily 4 950 tis. Kč.

V roce 2015 VUT mělo k dispozici investiční finanční dary ve výši 2 261 tis. Kč.

VUT v roce 2015 postupovalo podle zákona č. 563/1991 Sb., o účetnictví, v platném znění, a podle postupů účtování pro nevýdělečné organizace ve znění vyhlášky č. 504/2002 Sb., kterou se provádí některá ustanovení zákona č. 563/1991 Sb., o účetnictví, ve znění pozdějších předpisů, pro účetní jednotky, u kterých hlavním předmětem činnosti není podnikání, pokud účtují v soustavě podvojného účetnictví ve znění vyhlášek č. 476/2003 Sb., 548/2004 Sb., 400/2005 Sb. a vyhlášky č. 471/2008 Sb.

Účetnictví VUT je vedeno jako jedna účetní jednotka. Fakulty a další součásti vedou účetnictví jako dílčí účetní jednotky podle jednotného účetního rozvrhu a závazných metodických pokynů vydávaných ekonomickým odborem rektorátu.

Účetní odpisování dlouhodobého hmotného a nehmotného majetku zařazeného do užívání a evidovaného v majetku VUT se řídí podle předem stanoveného odpisového plánu VUT, který je dán Směrnicí kvestora č. 2/2015 Odpisový plán Vysokého učení technického v Brně pro rok 2015.

Účetní odpisy se vypočítávají z ceny, za kterou byl majetek oceněn v účetnictví a v této výši se měsíčně zahrnou do nákladů.

Daňové odpisování hmotného a nehmotného majetku se řídí § 26 až § 33 zákona č. 586/1992 Sb., o daních z příjmů, v platném znění.



Průměrný evidenční počet pracovníků přepočtený za rok 2015 byl 2 857 pracovníků. Celkově byly vyplaceny mzdové prostředky ve výši 1 457 049 tis. Kč včetně OON bez sociálního pojištění, zdravotního pojištění a náhrad za DPN, které činily 1 501 tis. Kč. V celkovém objemu vyplacených mezd v roce 2015 činí podíl mzdových prostředků vyplácených za zabezpečení výuky akreditovaných studijních programů a související tvůrčí činnost 39,78 %, podíl mzdových prostředků vyplácených ze zdrojů vědy a výzkumu je 30,92 % podíl mzdových prostředků vyplácených v rámci doplňkové činnosti činí 6,58 % a ostatní zdroje činí 22,72 %. Průměrná mzda přepočtená na plný úvazek jednoho pracovníka VUT v Brně dosáhla v roce 2015 částky 40 000 Kč, což je o 4,17 % více než v předchozím roce.

V roce 2015 byla studentům vyplacena stipendia ve výši 278 688 tis. Kč. Nejvyšší položku tvořila stipendia pro doktorské studijní programy ve výši 85 773 tis. Kč, 69 391 tis. Kč stipendia ubytovací, 41 080 tis. Kč stipendia na podporu studia v zahraničí, 36 319 tis. Kč stipendia na výzkumnou, vývojovou a inovační činnost podle zvláštního právního předpisu (§ 91 odst. 2 písm. c). Stipendia sociální byla vyplacena ve výši 2 831 tis. Kč.

Způsob oceňování, účtování, odpisování a financování *dlouhodobého hmotného a nehmotného majetku* VUT v Brně se v roce 2015 řídil zejména:

- zákonem č. 563/1991 Sb., o účetnictví,
- zákonem č. 586/1992 Sb., o daních z příjmů,
- vyhláškou č. 504/2002 Sb., kterou se provádějí některá ustanovení zákona o účetnictví pro účetní jednotky, u kterých hlavním předmětem činnosti není podnikání, pokud účtují v soustavě podvojného účetnictví,
- Českými účetními standardy pro účetní jednotky, které účtují podle vyhlášky č. 504/2002 Sb.,
- Směrnici kvestora č. 3/2009 Svěřování a zapůjčování movitého majetku VUT v Brně,
- Směrnici kvestora č. 5/2008 Inventarizace na VUT v Brně,
- Směrnici kvestora č. 2/2015 Odpisový plán Vysokého učení technického v Brně pro rok 2015,
- Směrnici kvestora č. 5/2014 Dlouhodobý hmotný a nehmotný majetek na VUT v Brně,
- Pokynem kvestora č. 5/2012 Provádění fyzické inventarizace a první etapy dokladové inventarizace majetku – účtové třídy 0 a majetku vedeného na podrozvahových účtech VUT v Brně,
- Pokynem kvestora č. 8/2012 Pokyn k evidenci vybraného druhu majetku pořizovaného na VUT v Brně.
- Rozhodnutím kvestora č. 2/2012 Evidence majetku s využitím čárových kódů
- Rozhodnutím kvestora č. 8/2012 Přeúčtování technického zhodnocení z neinvestičních prostředků,
- Rozhodnutím kvestora č. 9/2012 Nákupy majetku, materiálu či služeb v rámci aktivace majetku vznikajícího při realizaci vědecké, výzkumné, vývojové a další tvůrčí činnosti,
- Rozhodnutím kvestora č. 5/2013 Spouštění účetních odpisů majetku,
- Rozhodnutím kvestora č. 11/2013 Doplnění informací do majetkových karet,
- Rozhodnutím kvestora č. 14/2013 Metodika FC na VUT v Brně-odpisy
- Rozhodnutím kvestora č. 18/2013 Daňové dopady čerpání fondu reprodukce investičního majetku,
- Rozhodnutím kvestora č. 6/2014 Pravidla pro uplatňování odpisů jako přímých nákladů v účelových projektech a hospodářských smlouvách.

K 31. 12. 2015 mělo VUT v Brně v evidenci *dlouhodobý nehmotný majetek* v celkové pořizovací hodnotě 225 818 tis. Kč (nárůst o 6,55 %). Nejvyšší hodnotu dlouhodobého nehmotného majetku tvoří software v celkové pořizovací hodnotě 187 610 tis. Kč (nárůst o 6,36 %) Kč a nehmotné výsledky výzkumu a vývoje v celkové pořizovací hodnotě 30 654 tis. Kč (nárůst o 23,83 %).

Celková pořizovací hodnota *dlouhodobého hmotného majetku* činila k 31. 12. 2015 celkem 15 393 014 tis. Kč (nárůst o 9,28 %). Nejvyšší hodnotu dlouhodobého hmotného majetku tvoří stavby a to v celkové pořizovací hodnotě 9 937 407 tis. Kč (nárůst o 15,96 %) a samostatné movité věci a soubory movitých věcí v celkové pořizovací hodnotě 4 587 598 Kč (nárůst o 22,71 %)

Významným ukazatelem hospodaření je stav fondů, které jsou tvořeny v souladu se zákonem č. 111/1998Sb., o vysokých školách. Celkový objem prostředků v jednotlivých fondech byl v celkové výši 1 337 460 tis. Kč (meziroční nárůst o 13,17 %), z toho fond provozních prostředků je ve výši 662 330 tis. Kč, fond účelově určených prostředků ve výši 15 901 tis. Kč, fond odměn ve výši 2 673 tis. Kč, fond rezervní ve výši 54 024 tis. Kč, fond reprodukce investičního majetku 544 687 tis. Kč, fond stipendijní ve výši 46 060 tis. Kč a fond sociální ve výši 11 785 tis. Kč.

Při stanovení základu daně z příjmů postupuje VUT v Brně podle zákona č. 586/1992 Sb., o daních z příjmů, ve znění pozdějších předpisů. Předmětem daně z příjmů jsou všechny příjmy s výjimkou příjmů z investičních transferů.

## 2 Roční účetní závěrka

### 2.1 Rozvaha

Tabulka č.1: Rozvaha

Uspořádání a označování položek rozvahy (bilance)				
Příloha č. 1 k vyhlášce č. 504/2002 Sb. ve znění pozdějších předpisů				
Jednotlivé položky se vykazují v tis. Kč (§4, odst.3)	účet / součet(2)	Řádek (3)	stav k 1.1.(4)	stav k 31.12.(4)
AKTIVA			sl. 1	sl. 2
A.Dlouhodobý majetek celkem	ř.2+10+21+29	0001	9 291 269	9 942 110
I. Dlouhodobý nehmotný majetek celkem	ř.3 až 9	0002	211 935	225 818
1.Nehmotné výsledky výzkumu a vývoje	012	0003	24 755	30 654
2.Software	013	0004	176 388	187 610
3.Ocenitelná práva	014	0005	0	0
4.Drobný dlouhodobý nehmotný majetek	018	0006	6 830	6 326
5.Ostatní dlouhodobý nehmotný majetek	019	0007	0	0
6.Nedokončený dlouhodobý nehmotný majetek	041	0008	3 738	1 229
7.Poskytnuté zálohy na dlouhodobý nehmotný majetek	051	0009	224	0
II. Dlouhodobý hmotný majetek celkem	ř.11 až 20	0010	14 085 600	15 393 014
1.Pozemky	031	0011	657 547	659 502
2.Umělecká díla, předměty a sbírky	032	0012	12 585	12 916
3.Stavby	021	0013	8 569 838	9 937 407
4.Samostatné movité věci a soubory movitých věcí	022	0014	3 738 423	4 587 598
5.Pěstitelské celky trvalých porostů	025	0015	0	0
6.Základní stádo a tažná zvířata	026	0016	0	0
7.Drobný dlouhodobý hmotný majetek	028	0017	162 758	152 946
8.Ostatní dlouhodobý hmotný majetek	029	0018	9 170	10 058
9.Nedokončený dlouhodobý hmotný majetek	042	0019	849 539	31 022
10.Poskytnuté zálohy na dlouhodobý hmotný majetek	052	0020	85 740	1 565
III. Dlouhodobý finanční majetek celkem	ř.22 až 28	0021	5 109	5 109
1.Podíly v ovládaných a řízených osobách	061	0022	80	80
2.Podíly v osobách pod podstatným vlivem	062	0023	4 929	4 929
3.Dluhové cenné papíry držené do splatnosti	063	0024	0	0
4.Půjčky organizačním složkám	066	0025	0	0
5.Ostatní dlouhodobé půjčky	067	0026	0	0
6.Ostatní dlouhodobý finanční majetek	069	0027	100	100
7.Pořizovaný dlouhodobý finanční majetek	043	0028	0	0
IV. Oprávky k dlouhodobému majetku celkem	ř.30 až 40	0029	-5 011 375	-5 681 831
1.Oprávk k nehmotným výsledkům výzkumu a vývoje	072	0030	-18 865	-23 845
2.Oprávk k softwaru	073	0031	-119 896	-145 026
3.Oprávk k ocenitelným právům	074	0032	0	0
4.Oprávk k drobnému dlouhodobému nehm. majetku	078	0033	-6 830	-6 326
5.Oprávk k ostatnímu dlouhodobému nehm. majetku	079	0034	0	0
6.Oprávk ke stavbám	081	0035	-2 083 430	-2 311 636
7.Oprávk k samost.movitým věcem a soub.movit.věcí	082	0036	-2 610 426	-3 032 952
8.Oprávk k pěstitelským celkům trvalých porostů	085	0037	0	0
9.Oprávk k základnímu stádu a tažným zvířatům	086	0038	0	0
10.Oprávk k drobnému dlouhodob. hmot. majetku	088	0039	-162 758	-152 946
11.Oprávk k ostatnímu dlouhodob. hmot. majetku	089	0040	-9 170	-9 102

<b>B. Krátkodobý majetek celkem</b>	ř.42+52+72+81	0041	<b>3 125 268</b>	<b>2 795 006</b>
<b>I. Zásoby celkem</b>	ř.43 až 51	0042	<b>184 768</b>	<b>79 770</b>
1.Materiál na skladě	112	0043	4 136	2 421
2.Materiál na cestě	119	0044	42	173
3.Nedokončená výroba	121	0045	173 229	69 068
4.Polotovary vlastní výroby	122	0046	0	0
5.Výrobky	123	0047	0	0
6.Zvířata	124	0048	0	0
7.Zboží na skladě a v prodejnách	132	0049	7 252	7 984
8.Zboží na cestě	139	0050	108	125
9.Poskytnuté zálohy na zásoby	z 314	0051	0	0
<b>II. Pohledávky celkem</b>	ř.53 až 71	0052	<b>832 341</b>	<b>1 138 303</b>
1.Odběratelé	311	0053	49 998	51 369
2.Směnky k inkasu	312	0054	0	0
3.Pohledávky za eskontované cenné papíry	313	0055	0	0
4.Poskytnuté provozní zálohy	z 314	0056	12 326	3 469
5.Ostatní pohledávky	315	0057	1 153	1 160
6.Pohledávky za zaměstnance	335	0058	1 184	431
7.Pohledávky za institucemi sociálního zabezpečení a veřejného zdrav. pojištění	336	0059	0	0
8.Daň z příjmů	341	0060	1	10
9.Ostatní přímé daně	342	0061	0	0
10.Daň z přidané hodnoty	343	0062	32 450	65 866
11.Ostatní daně a poplatky	345	0063		3 494
12.Nároky na dotace a ostatní zúčtování se st. rozpočtem	346	0064	724 588	1 002 805
13.Nároky na dotace a ostatní zúčtování s rozpočtem orgánů územních samospr. celků	348	0065	0	0
14.Pohledávky za účastníky sdružení	358	0066	0	0
15.Pohledávky z pevných termín.operací a opcí	373	0067	0	0
16.Pohledávky z vydaných dluhopisů	375	0068	0	0
17.Jiné pohledávky	378	0069	8 208	9 678
18.Dohadné účty aktivní	388	0070	4 577	2 003
19.Opravná položka k pohledávkám	391	0071	-2 145	-1 982
<b>III. Krátkodobý finanční majetek celkem</b>	ř.73 až 80	0072	<b>2 082 016</b>	<b>1 549 080</b>
1.Pokladna	211	0073	2 488	2 269
2.Ceniny	213	0074	496	758
3.Účty v bankách	221	0075	2 079 032	1 546 054
4.Majetkové cenné papíry k obchodování	251	0076	0	0
5.Dluhové cenné papíry k obchodování	253	0077	0	0
6.Ostatní cenné papíry	256	0078	0	0
7.Požizovaný krátkodobý finanční majetek	259	0079	0	0
8.Peníze na cestě	261	0080	0	0
<b>IV. Jiná aktiva celkem</b>	ř.82 až 84	0081	<b>26 143</b>	<b>27 853</b>
1.Náklady příštích období	381	0082	21 800	23 969
2.Příjmy příštích období	385	0083	671	660
3.Kurzové rozdíly aktivní	386	0084	3 672	3 224
<b>Aktiva celkem</b>	ř. 1+41	0085	<b>12 416 537</b>	<b>12 737 116</b>

<b>PASIVA</b>			<b>sl. 3</b>	<b>sl. 4</b>
<b>A. Vlastní zdroje celkem</b>	ř.87+91	0086	9 882 714	11 027 737
<b>I. Jmění celkem</b>	ř.88 až 90	0087	9 809 659	10 960 304
1.Vlastní jmění	901	0088	8 627 849	9 622 844
2.Fondy	911	0089	1 181 810	1 337 459
3.Oceň. rozdíly z přecenění finanč. majetku a závazků	921	0090	0	0
<b>II. Výsledek hospodaření celkem</b>	ř.92 až 94	0091	73 055	67 433
1.Účet výsledku hospodaření	963	0092	0	67 433
2.Výsledek hospodaření ve schvalovacím řízení	931	0093	73 055	0
3.Nerozdělený zisk, neuhrazená ztráta minulých let	932	0094	0	0
<b>B. Cizí zdroje celkem</b>	ř.96+98+106+130	0095	2 533 824	1 709 379
<b>I. Rezervy celkem</b>	ř.97	0096	0	0
1.Rezervy	941	0097	0	0
<b>II. Dlouhodobé závazky celkem</b>	ř.99 až 105	0098	389 342	329 835
1.Dlouhodobé bankovní úvěry	951	0099	389 342	329 835
2.Vydané dluhopisy	953	0100	0	0
3.Závazky z pronájmu	954	0101	0	0
4.Přijaté dlouhodobé zálohy	955	0102	0	0
5.Dlouhodobé směnky k úhradě	958	0103	0	0
6.Dohadné účty pasivní	z389	0104	0	0
7.Ostatní dlouhodobé závazky	959	0105	0	0
<b>III. Krátkodobé závazky celkem</b>	ř.107 až 129	0106	2 080 962	1 337 721
1.Dodavatelé	321	0107	219 630	77 748
2.Směnky k úhradě	322	0108	0	0
3.Přijaté zálohy	324	0109	1 583 540	1 036 910
4.Ostatní závazky	325	0110	21 095	4 821
5.Zaměstnanci	331	0111	119 555	102 520
6.Ostatní závazky vůči zaměstnancům	333	0112	0	0
7.Závazky k instit. soc. zabezp. a veřej.zdrav.pojištění	336	0113	64 945	52 453
8.Daň z příjmu	341	0114	0	0
9.Ostatní přímé daně	342	0115	26 625	20 515
10.Daň z přidané hodnoty	343	0116	0	0
11.Ostatní daně a poplatky	345	0117	2 369	0
12.Závazky ze vztahu ke státnímu rozpočtu	346	0118	0	0
13.Závazky ze vztahu k rozp.orgánů územ.samos.celků	348	0119	0	0
14.Závazky z upsaných nesplac. cen. papírů a podílů	367	0120	0	0
15.Závazky k účastníkům sdružení	368	0121	0	0
16.Závazky z pevných termínovaných operací a opcí	373	0122	0	0
17.Jiné závazky	379	0123	37 778	38 176
18.Krátkodobé bankovní úvěry	231	0124	0	0
19.Eskontní úvěry	232	0125	0	0
20.Vydané krátkodobé dluhopisy	241	0126	0	0
21.Vlastní dluhopisy	255	0127	0	0
22.Dohadné účty pasivní	z389	0128	5 426	4 577
23.Ostatní krátkodobé finanční výpomoci	249	0129	0	0
<b>IV. Jiná pasiva celkem</b>	ř.131 až 133	0130	63 520	41 824
1.Výdaje příštích období	383	0131	16 878	11
2.Výnosy příštích období	384	0132	46 522	41 471
3.Kurzové rozdíly pasivní	387	0133	120	342
<b>Pasiva celkem</b>	ř.86+95	0134	12 416 537	12 737 116

## Poznámky

- (1) Zpracování "Rozvahy" se řídí § 5 a §§ 7 až 25 vyhlášky 504/2002 Sb.
- (2) Vyhláškou je dáno pouze označení a členění textů; čísla příslušných účtů jsou doplněna pro lepší orientaci ve výkazu.
- (3) Číslování řádků a sloupců je závazné pro datové vstupní věty formátu F/JASU pro zpracování výkazů v MÚZO Praha s.r.o.
- (4) Údaje se vyplňují na celé tisíce bez desetinných míst.

## 2.2 Výkaz zisků a ztrát - sumář

Tabulka č.2: Výkaz zisku a ztrát – sumář (2.a, 2.b KaM)

Výkaz zisku a ztráty (1)				
Příloha č. 2 k vyhlášce č. 504/2002 Sb. ve znění pozdějších předpisů				
Jednotlivé položky se vykazují v tisících Kč. (§4 odst.3)	účet/součet (2)	Řádek (3)	hlavní činn. sl.1 (4)	hospodář. čin. sl.2 (4)
A. Náklady			sl. 1	sl.2
I. Spotřebované nákupy celkem	ř.2 až 5	0001	343 672	46 604
1.Spotřeba materiálu	501	0002	227 022	22 536
2.Spotřeba energie	502	0003	116 013	20 711
3.Spotřeba ostatních neskladovatelných dodávek	503	0004	0	0
4.Prodané zboží	504	0005	636	3 357
II.Služby celkem	ř.7 až 10	0006	388 471	47 236
5.Opravy a udržování	511	0007	61 730	5 417
6.Cestovné	512	0008	75 668	5 328
7.Náklady na reprezentaci	513	0009	3 415	2 423
8.Ostatní služby	518	0010	247 658	34 068
III.Osobní náklady celkem	ř.12 až 16	0011	1 823 667	122 285
9.Mzdové náklady	521	0012	1 362 477	96 072
10.Zákonné sociální pojištění	524	0013	434 893	25 893
11.Ostatní sociální pojištění	525	0014	9 759	0
12.Zákonné sociální náklady	527	0015	16 524	320
13.Ostatní sociální náklady	528	0016	15	0
IV.Daň a poplatky celkem	ř.18 až 20	0017	2 323	132
14.Daň silniční	531	0018	241	53
15.Daň z nemovitosti	532	0019	730	0
16.Ostatní daň a poplatky	538	0020	1 352	79
V.Ostatní náklady celkem	ř.22 až 29	0021	505 866	22 802
17.Smluvní pokuty a úroky z prodlení	541	0022	5	0
18.Ostatní pokuty a penále	542	0023	74	234
19.Odpis nedobytné pohledávky	543	0024	835	34
20.Úroky	544	0025	6 019	130
21.Kurzové ztráty	545	0026	4 308	405
22.Dary	546	0027	40	20
23.Manka a škody	548	0028	20	1
24.Jiné ostatní náklady	549	0029	494 566	21 977
VI.Odpisy, prodaný majetek, tvorba rezerv a opr. pol. celkem	ř.31 až 36	0030	742 336	4 460
25.Odpisy dlouhodobého nehmotného a hmotného majetku	551	0031	741 158	4 013
26.Zústat. cena prodaného dlouh. nehmot. a hmot. majetku	552	0032	0	442
27.Prodané cenné papíry a podíly	553	0033	0	0
28.Prodaný materiál	554	0034	0	0
29.Tvorba rezerv	556	0035	0	0
30.Tvorba opravných položek	559	0036	1 179	4
VII.Poskytnuté příspěvky celkem	ř.38 a 39	0037	2 234	70
31.Poskytnuté příspěvky zúčtované mezi organizač.složkami	581	0038	0	0
32.Poskytnuté členské příspěvky	582	0039	2 234	70
VIII.Daň z příjmů celkem	ř.41	0040	0	0
33.Dodatečné odvody daně z příjmů	595	0041	0	0
Náklady celkem	ř.1+6+11+17+2 1+ 30+37+40	0042	3 808 570	243 589

B. Výnosy			hl.činnost	doplň.činnost
I.Tržby za vlastní výkony a za zboží celkem	ř.44 až 46	0043	248 146	267 451
1.Tržby za vlastní výrobky	601	0044	0	0
2.Tržby z prodeje služeb	602	0045	247 382	262 448
3.Tržby za prodané zboží	604	0046	764	5 003
II.Změny stavu vnitroorganizačních zásob celkem	ř.48 až 51	0047	-108 616	4 457
4.Změna stavu zásob nedokončené výroby	611	0048	-108 616	4 457
5.Změna stavu zásob polotovarů	612	0049	0	0
6.Změna stavu zásob výrobků	613	0050	0	0
7.Změna stavu zvířat	614	0051	0	0
III.Aktivace celkem	ř.53 až 56	0052	-11 247	394
8.Aktivace materiálu a zboží	621	0053	442	394
9.Aktivace vnitroorganizačních služeb	622	0054	60	0
10.Aktivace dlouhodobého nehmotného majetku	623	0055	-3 264	0
11.Aktivace dlouhodobého hmotného majetku	624	0056	-8 485	0
IV.Ostatní výnosy celkem	ř.58 až 64	0057	746 432	29 087
12.Smluvní pokuty a úroky z prodlení	641	0058	421	100
13.Ostatní pokuty a penále	642	0059	0	0
14.Platby za odepsané pohledávky	643	0060	6	0
15.Úroky	644	0061	3 682	1
16.Kurzové zisky	645	0062	753	112
17.Zúčtování fondů	648	0063	131 000	0
18.Jiné ostatní výnosy	649	0064	610 571	28 873
V.Tržby z prodeje majetku, zúčtování rezerv a oprav.pol.celkem	ř.66 až 72	0065	1 511	2 435
19.Tržby z prodeje dlouh. nehmotného a hmotného majetku	652	0066	185	2 415
20.Tržby z prodeje cenných papírů a podílů	653	0067	0	0
21.Tržby z prodeje materiálu	654	0068	0	0
22.Výnosy z krátkodobého finančního majetku	655	0069	0	0
23.Zúčtování rezerv	656	0070	0	0
24.Výnosy z dlouhodobého finančního majetku	657	0071	0	0
25.Zúčtování opravných položek	659	0072	1 327	19
VI.Přijaté příspěvky celkem	ř.74 až 76	0073	4 180	0
26.Přijaté příspěvky zúčtované mezi organizač. složkami	681	0074	0	0
27.Přijaté příspěvky (dary)	682	0075	4 180	0
28.Přijaté členské příspěvky	684	0076	0	0
VII.Provozní dotace celkem	ř.78	0077	2 935 362	0
29.Provozní dotace	691	0078	2 935 362	0
Výnosy celkem	ř.43+47+52+57 +65+73+77	0079	3 815 768	303 824
C. Výsledek hospodaření před zdaněním	ř.79 - 42	0080	7 198	60 235
34.Daň z příjmů	591	0081	0	0
D. Výsledek hospodaření po zdanění	ř.80 - 81	0082	7 198	60 235
			hlavní + doplňková (hospodářská) činnost	
Výsledek hospodaření před zdaněním	ř.80/1+80/2	0083	67 433	
Výsledek hospodaření po zdanění	ř.82/1+82/2	0084	67 433	

## Poznámky

- (1) Zpracování "Výkazu zisku a ztráty" se řídí § 6 a §§ 26 až 28 vyhlášky 504/2002 Sb.
- (2) Vyhláškou je dáno pouze označení a členění textů; čísla příslušných účtů jsou doplněna pro lepší orientaci ve výkazu.
- (3) Číslování řádků a sloupců je závazné pro datové vstupní věty formátu F/JASU pro zpracování výkazů v MÚZO Praha s.r.o.
- (4) Údaje se vyplňují na celé tisíce bez desetinných míst.

## Výkaz zisků a ztrát - škola

Tabulka č.2.a: Výkaz zisku a ztrát – škola

Výkaz zisku a ztráty (1)				
Příloha č. 2 k vyhlášce č. 504/2002 Sb. ve znění pozdějších předpisů				
Jednotlivé položky se vykazují v tisících Kč. (§4 odst.3)	účet/součet (2)	Řádek (3)	hlavní činn. sl.1 (4)	hospodář. činn. sl.2 (4)
<b>A. Náklady</b>				
I. Spotřebované nákupy celkem	ř.2 až 5	0001	266 658	38 806
1.Spotřeba materiálu	501	0002	194 683	17 888
2.Spotřeba energie	502	0003	71 339	19 128
3.Spotřeba ostatních neskladovatelných dodávek	503	0004	0	0
4.Prodané zboží	504	0005	636	1 791
II.Služby celkem	ř.7 až 10	0006	349 895	45 323
5.Opravy a udržování	511	0007	41 002	5 153
6.Cestovné	512	0008	75 640	5 327
7.Náklady na reprezentaci	513	0009	3 409	2 402
8.Ostatní služby	518	0010	229 844	32 441
III.Osobní náklady celkem	ř.12 až 16	0011	1 773 359	116 813
9.Mzdové náklady	521	0012	1 325 022	91 978
10.Zákonné sociální pojištění	524	0013	422 686	24 543
11.Ostatní sociální pojištění	525	0014	9 759	0
12.Zákonné sociální náklady	527	0015	15 877	292
13.Ostatní sociální náklady	528	0016	15	0
IV.Daň a poplatky celkem	ř.18 až 20	0017	2 308	132
14.Daň silniční	531	0018	226	53
15.Daň z nemovitosti	532	0019	730	0
16.Ostatní daň a poplatky	538	0020	1 352	79
V.Ostatní náklady celkem	ř.22 až 29	0021	518 191	9 241
17.Smluvní pokuty a úroky z prodlení	541	0022	5	0
18.Ostatní pokuty a penále	542	0023	74	234
19.Odpis nedobytné pohledávky	543	0024	835	15
20.Úroky	544	0025	6 019	130
21.Kurzové ztráty	545	0026	4 307	405
22.Dary	546	0027	40	20
23.Manka a škody	548	0028	15	1
24.Jiné ostatní náklady	549	0029	506 896	8 436
VI.Odpisy, prodaný majetek, tvorba rezerv a oprav. pol. celkem	ř.31 až 36	0030	712 405	4 456
25.Odpisy dlouhodobého nehmotného a hmotného majetku	551	0031	711 230	4 013
26.Zůstat. cena prodaného dlouh. nehmot. a hmot. majetku	552	0032	0	442
27.Prodané cenné papíry a podíly	553	0033	0	0
28.Prodaný materiál	554	0034	0	0
29.Tvorba rezerv	556	0035	0	0
30.Tvorba opravných položek	559	0036	1 175	0
VII.Poskytnuté příspěvky celkem	ř.38 a 39	0037	2 234	70
31.Poskytnuté příspěvky zúčtované mezi organizač.složkami	581	0038	0	0
32.Poskytnuté členské příspěvky	582	0039	2 234	70
VIII.Daň z příjmů celkem	ř.41	0040	0	0
33.Dodatečné odvody daně z příjmů	595	0041	0	0
<b>Náklady celkem</b>	ř.1+6+11+17+2 1+ 30+37+40	0042	3 625 050	214 841



<b>B. Výnosy</b>			<b>hl.činnost</b>	<b>doplň.činnost</b>
<b>I.Tržby za vlastní výkony a za zboží celkem</b>	ř.44 až 46	0043	75 119	233 551
1.Tržby za vlastní výrobky	601	0044	0	0
2.Tržby z prodeje služeb	602	0045	74 355	230 577
3.Tržby za prodané zboží	604	0046	764	2 975
<b>II.Změny stavu vnitroorganizačních zásob celkem</b>	ř.48 až 51	0047	-108 616	4 457
4.Změna stavu zásob nedokončené výroby	611	0048	-108 616	4 457
5.Změna stavu zásob polotovarů	612	0049	0	0
6.Změna stavu zásob výrobků	613	0050	0	0
7.Změna stavu zvířat	614	0051	0	0
<b>III.Aktivace celkem</b>	ř.53 až 56	0052	-11 247	394
8.Aktivace materiálu a zboží	621	0053	442	394
9.Aktivace vnitroorganizačních služeb	622	0054	60	0
10.Aktivace dlouhodobého nehmotného majetku	623	0055	-3 264	0
11.Aktivace dlouhodobého hmotného majetku	624	0056	-8 485	0
<b>IV.Ostatní výnosy celkem</b>	ř.58 až 64	0057	740 251	22 962
12.Smluvní pokuty a úroky z prodlení	641	0058	53	39
13.Ostatní pokuty a penále	642	0059	0	0
14.Platby za odepsané pohledávky	643	0060	6	0
15.Úroky	644	0061	2 979	1
16.Kurzové zisky	645	0062	753	112
17.Zúčtování fondů	648	0063	131 000	0
18.Jiné ostatní výnosy	649	0064	605 461	22 810
<b>V.Tržby z prodeje maj., zúct. rezerv a oprav. položek celkem</b>	ř.66 až 72	0065	1 493	2 416
19.Tržby z prodeje dlouh. nehmotného a hmotného majetku	652	0066	167	2 415
20.Tržby z prodeje cenných papírů a podílů	653	0067	0	0
21.Tržby z prodeje materiálu	654	0068	0	0
22.Výnosy z krátkodobého finančního majetku	655	0069	0	0
23.Zúčtování rezerv	656	0070	0	0
24.Výnosy z dlouhodobého finančního majetku	657	0071	0	0
25.Zúčtování opravných položek	659	0072	1 327	0
<b>VI.Přijaté příspěvky celkem</b>	ř.74 až 76	0073	4 180	0
26.Přijaté příspěvky zúčtované mezi organizač. složkami	681	0074	0	0
27.Přijaté příspěvky (dary)	682	0075	4 180	0
28.Přijaté členské příspěvky	684	0076	0	0
<b>VII.Provozní dotace celkem</b>	ř.78	0077	2 918 707	0
29.Provozní dotace	691	0078	2 918 707	0
<b>Výnosy celkem</b>	ř.43+47+52+57+65+73+77	0079	3 619 889	263 780
<b>C. Výsledek hospodaření před zdaněním</b>	ř.79 - 42	0080	-5 161	48 939
34.Daň z příjmů	591	0081	0	0
<b>D. Výsledek hospodaření po zdanění</b>	ř.80 - 81	0082	-5 161	48 939
			hlavní + doplňková (hospodářská) činnost	
Výsledek hospodaření před zdaněním	ř.80/1+80/2	0083	43 778	
Výsledek hospodaření po zdanění	ř.82/1+82/2	0084	43 778	

## Poznámky

- (1) Zpracování "Výkazu zisku a ztrát" se řídí § 6 a §§ 26 až 28 vyhlášky 504/2002 Sb.
- (2) Vyhláškou je dáno pouze označení a členění textů; čísla příslušných účtů jsou doplněna pro lepší orientaci ve výkazu.
- (3) Číslování řádků a sloupců je závazné pro datové vstupní věty formátu F/JASU pro zpracování výkazů v MÚZO Praha s.r.o.
- (4) Údaje se vyplňují na celé tisíce bez desetinných míst.

## Výkaz zisků a ztrát - KaM

Tabulka č. 2.b: Výkaz zisku a ztrát – KaM

Výkaz zisku a ztráty (1)				
Příloha č. 2 k vyhlášce č. 504/2002 Sb. ve znění pozdějších předpisů				
Jednotlivé položky se vykazují v tisících Kč. (§4 odst.3)	účet/součet (2)	Řádek (3)	hlavní činn. sl.1 (4)	hospodář. čin. sl.2 (4)
<b>A. Náklady</b>				
I. Spotřebované nákupy celkem	ř.2 až 5	0001	77 013	7 798
1.Spotřeba materiálu	501	0002	32 340	4 649
2.Spotřeba energie	502	0003	44 674	1 583
3.Spotřeba ostatních neskladovatelných dodávek	503	0004	0	0
4.Prodané zboží	504	0005	0	1 566
II.Služby celkem	ř.7 až 10	0006	38 576	1 914
5.Opravy a udržování	511	0007	20 727	264
6.Cestovné	512	0008	28	1
7.Náklady na reprezentaci	513	0009	6	22
8.Ostatní služby	518	0010	17 815	1 628
III.Osobní náklady celkem	ř.12 až 16	0011	50 309	5 472
9.Mzdové náklady	521	0012	37 455	4 094
10.Zákonné sociální pojištění	524	0013	12 207	1 349
11.Ostatní sociální pojištění	525	0014	0	0
12.Zákonné sociální náklady	527	0015	647	28
13.Ostatní sociální náklady	528	0016	0	0
IV.Daně a poplatky celkem	ř.18 až 20	0017	15	0
14.Daň silniční	531	0018	15	0
15.Daň z nemovitosti	532	0019	0	0
16.Ostatní daně a poplatky	538	0020	0	0
V.Ostatní náklady celkem	ř.22 až 29	0021	-12 325	13 560
17.Smluvní pokuty a úroky z prodlení	541	0022	0	0
18.Ostatní pokuty a penále	542	0023	0	0
19.Odpis nedobytné pohledávky	543	0024	0	19
20.Úroky	544	0025	0	0
21.Kurzové ztráty	545	0026	0	0
22.Dary	546	0027	0	0
23.Manka a škody	548	0028	5	0
24.Jiné ostatní náklady	549	0029	-12 329	13 541
VI.Odpisy, prodaný majetek, tvorba rezerv a oprav. pol. celkem	ř.31 až 36	0030	29 932	4
25.Odpisy dlouhodobého nehmotného a hmotného majetku	551	0031	29 928	0
26.Zústat. cena prodaného dlouh. nehmot. a hmot. majetku	552	0032	0	0
27.Prodané cenné papíry a podíly	553	0033	0	0
28.Prodaný materiál	554	0034	0	0
29.Tvorba rezerv	556	0035	0	0
30.Tvorba opravných položek	559	0036	4	4
VII.Poskytnuté příspěvky celkem	ř.38 a 39	0037	0	0
31.Poskytnuté příspěvky zúčtované mezi organizač.složkami	581	0038	0	0
32.Poskytnuté členské příspěvky	582	0039	0	0
VIII.Daň z příjmů celkem	ř.41	0040	0	0
33.Dodatečné odvody daně z příjmů	595	0041	0	0
<b>Náklady celkem</b>	ř.1+6+11+17+2	0042	183 521	28 748

<b>B. Výnosy</b>			<b>hl.činnost</b>	<b>doplň.činnost</b>
<b>I.Tržby za vlastní výkony a za zboží celkem</b>	ř.44 až 46	0043	173 027	33 900
1.Tržby za vlastní výrobky	601	0044	0	0
2.Tržby z prodeje služeb	602	0045	173 027	31 872
3.Tržby za prodané zboží	604	0046	0	2 028
<b>II.Změny stavu vnitroorganizačních zásob celkem</b>	ř.48 až 51	0047	0	0
4.Změna stavu zásob nedokončené výroby	611	0048	0	0
5.Změna stavu zásob polotovarů	612	0049	0	0
6.Změna stavu zásob výrobků	613	0050	0	0
7.Změna stavu zvířat	614	0051	0	0
<b>III.Aktivace celkem</b>	ř.53 až 56	0052	0	0
8.Aktivace materiálu a zboží	621	0053	0	0
9.Aktivace vnitroorganizačních služeb	622	0054	0	0
10.Aktivace dlouhodobého nehmotného majetku	623	0055	0	0
11.Aktivace dlouhodobého hmotného majetku	624	0056	0	0
<b>IV.Ostatní výnosy celkem</b>	ř.58 až 64	0057	6 181	6 125
12.Smluvní pokuty a úroky z prodlení	641	0058	368	61
13.Ostatní pokuty a penále	642	0059	0	0
14.Platby za odepsané pohledávky	643	0060	0	0
15.Úroky	644	0061	703	0
16.Kurzové zisky	645	0062	0	0
17.Zúčtování fondů	648	0063	0	0
18.Jiné ostatní výnosy	649	0064	5 110	6 063
<b>V.Tržby z prodeje majetku, zúčt. rezerv a oprav. položek celkem</b>	ř.66 až 72	0065	18	19
19.Tržby z prodeje dlouh. nehmotného a hmotného majetku	652	0066	18	0
20.Tržby z prodeje cenných papírů a podílů	653	0067	0	0
21.Tržby z prodeje materiálu	654	0068	0	0
22.Výnosy z krátkodobého finančního majetku	655	0069	0	0
23.Zúčtování rezerv	656	0070	0	0
24.Výnosy z dlouhodobého finančního majetku	657	0071	0	0
25.Zúčtování opravných položek	659	0072	0	19
<b>VI.Přijaté příspěvky celkem</b>	ř.74 až 76	0073	0	0
26.Přijaté příspěvky zúčtované mezi organizačními složkami	681	0074	0	0
27.Přijaté příspěvky (dary)	682	0075	0	0
28.Přijaté členské příspěvky	684	0076	0	0
<b>VII.Provozní dotace celkem</b>	ř.78	0077	16 654	0
29.Provozní dotace	691	0078	16 654	0
<b>Výnosy celkem</b>	ř.43+47+52+5	0079	195 880	40 044
<b>C. Výsledek hospodaření před zdaněním</b>	ř.79 - 42	0080	12 359	11 296
34.Daň z příjmů	591	0081	0	0
<b>D. Výsledek hospodaření po zdanění</b>	ř.80 - 81	0082	12 359	11 296
			hlavní + doplňková	
Výsledek hospodaření před zdaněním	ř.80/1+80/2	0083	23 655	
Výsledek hospodaření po zdanění	ř.82/1+82/2	0084	23 655	

## Poznámky

- (1) Zpracování "Výkazu zisku a ztráty" se řídí § 6 a §§ 26 až 28 vyhlášky 504/2002 Sb.
- (2) Vyhláškou je dáno pouze označení a členění textů; čísla příslušných účtů jsou doplněna pro lepší orientaci ve výkazu.
- (3) Číslování řádků a sloupců je závazné pro datové vstupní věty formátu F/JASU pro zpracování výkazů v MÚZO Praha s.r.o.
- (4) Údaje se vyplňují na celé tisíce bez desetinných míst.

**Hospodářský výsledek za rok 2015****Tabulka č. 3.a: Hospodářský výsledek (včetně vnitroorganizačních výkonů) za rok 2015** (tis. Kč)

Součásti VŠ (jmenovitě)	HV z hlavní činnosti	HV z doplňkové činnosti	HV celkem
Fakulta výtvarných umění	263	45	308
Fakulta stavební	1 048	5 466	6 514
Fakulta strojního inženýrství	-31	4 892	4 861
Fakulta informačních technologií	-1 456	3 464	2 008
Fakulta architektury	0	419	419
Fakulta chemická	463	2 057	2 520
Fakulta podnikatelská	0	107	107
Fakulta elektrotechniky a komunikačních technologií	214	3 165	3 379
Centrum sportovních aktivit	-20	427	407
Institut celoživotního vzdělávání	4 124	3	4 127
Ústav soudního inženýrství	1 440	33	1 473
Středoevropský technologický institut	-138	2 641	2 503
Centrum výpočetních a informačních služeb	194	769	963
Ústřední knihovna	1	0	1
Nakladatelství VUT IUM	176	793	969
Koleje a menzy	15 596	11 184	26 780
Rektorát	1 121	6 619	7 740
Celoškolské středisko	2 321	33	2 354
<b>C e l k e m</b>	<b>25 316</b>	<b>42 117</b>	<b>67 433</b>

Součásti VŠ (jmenovitě)	HV z hlavní činnosti	HV z doplňkové činnosti	HV celkem
Fakulta výtvarných umění	-1 461	53	-1 408
Fakulta stavební	-26 127	7 022	-19 105
Fakulta strojního inženýrství	-39 585	15 479	-24 106
Fakulta informačních technologií	-5 511	5 065	-446
Fakulta architektury	-2 974	518	-2 456
Fakulta chemická	-12 979	567	-12 412
Fakulta podnikatelská	-6 311	116	-6 195
Fakulta elektrotechniky a komunikačních technologií	-32 255	3 527	-28 728
Centrum sportovních aktivit	-1 560	508	-1 052
Institut celoživotního vzdělávání	6 359	54	6 413
Ústav soudního inženýrství	3 599	607	4 206
Středoevropský technologický institut	-23 692	8 925	-14 767
Centrum výpočetních a informačních služeb	-1 892	1 067	-825
Ústřední knihovna	10	0	10
Nakladatelství VUT IUM	231	793	1 024
Koleje a menzy	12 359	11 296	23 655
Rektorát	139 000	5 876	144 876
Celoškolské středisko	-14	-1 237	-1 251
<b>C e l k e m</b>	<b>7 197</b>	<b>60 236</b>	<b>67 433</b>

Poznámky

(1) Členění se uvádí podle § 22 odst.1 a) zákona č.111/1998 Sb.

## Komentář k významným položkám

### Zásoby

Základní postupy účtování a oceňování zásob VUT v Brně byly stanoveny v roce 2015 zejména:

- zákonem č. 563/1991 Sb., o účetnictví,
- zákonem č. 586/1992 Sb., o daních z příjmů,
- vyhláškou č. 504/2002 Sb., kterou se provádějí některá ustanovení zákona o účetnictví pro účetní jednotky, u kterých hlavním předmětem činnosti není podnikání, pokud účtují v soustavě podvojného účetnictví,
- Českým účetním standardem č. 410,
- Pokynem kvestora č. 12/2008 Zpracování fyzické inventarizace skladů, pokladen a cenin,
- Pokynem kvestora č. 8/2011 Hospodaření na skladech na VUT v Brně.

Všechny nakoupené *zásoby* (materiál i zboží) byly oceňovány podle zákona cenou pořizovací. Zásoby vedené způsobem A byly účtovány v průběhu roku přímo na sklady vedené v SAP a u KaM v Externím Software (dále jen ExSw).

Výdej skladových zásob ze skladů vedených v SAP a u KaM v ExSw byl oceňován metodou váženého aritmetického průměru klouzavého, tzn. že při každém pohybu materiálu (naskladnění) systém přepočte celkovou hodnotu příslušného skladu materiálu a stanoví novou jednotkovou cenu. Za tuto aktuální cenu byl pak materiál vydán ze skladu do spotřeby.

Ostatní materiál byl účtován způsobem B, tedy přímo do spotřeby.

Na účet *nedokončené výroby* byly v roce 2015 účtovány všechny rozpracované zakázky, které pokračují v následujícím roce. Jednalo se o zahraniční víceleté projekty, víceleté kurzy celoživotního vzdělávání a o vzdělávací a hospodářskou činnost zahájenou v roce 2015, jejíž dokončení a fakturace bude v roce 2016. Náklady byly pořizovány průběžně od počátku zahájení smluvených prací, avšak nebyly ihned spotřebovány, neboť slouží k pracovnímu procesu až do úplného ukončení dohodnuté služby. Souvztažně se účtovalo na účet změny stavu zásob nedokončené výroby.

### Zúčtovací vztahy

Postupy účtování a evidence pohledávek a závazků v tuzemské i zahraniční měně, účtování opravných položek k pohledávkám, zásady pro časové rozlišení nákladů a výnosů, stanovení kurzů a výpočet kurzových rozdílů byly stanoveny v roce 2015 na VUT v Brně zejména:

- zákonem č. 563/1991 Sb., o účetnictví,
- zákonem č. 586/1992 Sb., o daních z příjmů,
- vyhláškou č. 504/2002 Sb., kterou se provádějí některá ustanovení zákona o účetnictví pro účetní jednotky, u kterých hlavním předmětem činnosti není podnikání, pokud účtují v soustavě podvojného účetnictví,
- Českým účetním standardem č. 404 Kurzové rozdíly,
- Českým účetním standardem č. 407 Opravné položky k pohledávkám, rezervy a pohledávky po lhůtě splatnost,
- Českým účetním standardem č. 411 Zúčtovací vztahy,

- Směrnici kvestora č. 6/2014 Postupy účtování na VUT v Brně,
- Směrnici kvestora č. 4/2014 Uplatňování daně z přidané hodnoty na VUT v Brně,
- Směrnici kvestora č. 2/2014 Daňové povinnosti VUT v Brně,
- Směrnici kvestora č. 2/2012 Stanovení kurzů pro přepočet majetku a závazků vyjádřených v cizí měně na VUT V BRNĚ v Brně,
- Směrnici kvestora č. 3/2006 Tvorba a zúčtování opravných položek a rezerv na VUT V BRNĚ v Brně,
- Pokynem kvestora č. 1/2015 Účtový rozvrh na VUT v Brně pro rok 2015,
- Pokynem kvestora č. 4/2014 Výsledkové účty 5, 6 a 7 na VUT v Brně,
- Pokynem kvestora č. 18/2011 Účtování přijatých faktur s uplatněním nároku na odpočet DPH v závěru kalendářního roku na VUT v Brně,
- Metodickým pokynem č. 6/2007 Časové rozlišení nákladů a výnosů na VUT v Brně,
- Rozhodnutím kvestora č. 2/2014 Účtování a vykazování úroků na bankovních účtech projektů OP VaVpI.

## Pohledávky

Krátkodobé pohledávky celkem v tis. Kč	1 138 303
z toho:	
Odběratelé	51 369
Zálohy	3 469
Ostatní pohledávky	1 160
Pohledávky za zaměstnance	431
Daně	69 370
Nároky na dotace a ostatní zúčtování se stát. rozp.	1 002 805
Jiné pohledávky	9 678
Dohadné účty aktivní	2 003
Opravná položka k pohledávkám	-1 982

Pohledávky za odběrateli činily k 31. 12. 2015 částku 51 369 tis. Kč, z toho po splatnosti nad 360 dnů byly evidovány pohledávky ve výši 4 018 tis. Kč.

Pohledávky ve splatnosti tvořily hodnotu 28 443 tis. Kč a se splatností do 30 dnů včetně hodnotu 13 624 tis. Kč.

V roce 2015 došlo ke tvorbě opravných položek ve výši 1 183 tis. Kč a současně byly zúčtovány opravné položky vytvořené v předchozích obdobích ve výši 1 346 tis. Kč.

Nejvýznamnější položky *na zálohách* tvořily dosud nevyúčtované zálohy za plyn, vodu a energii vztahující se k roku 2015 v celkové výši 1 635 tis. Kč, zálohy na nájemné včetně energií ve výši 446 tis. Kč a zálohy na předplatné ve výši 622 tis. Kč.

Položka *daně* byla tvořena zálohou na daň z příjmů ve výši 10 tis. Kč, daní z přidané hodnoty ve výši 65 866 tis. Kč a ostatními daněmi v celkové výši 3 494 tis. Kč.

Nejvýznamnějšími položkami *nároků na dotace a ostatní zúčtování se státním rozpočtem* na straně MD byl nárok na investiční dotaci od hlavního řešitele mimo VUT v hodnotě 490 448

tis. Kč a nárok na neinvestiční dotaci od hlavního řešitele mimo VUT v hodnotě 106 236 tis. Kč vzniklé především z titulu řešení projektů OP VK a OP VaVpI. Strana DAL byla tvořena zůstatkem nároků neinvestičních dotací přeposílaných na spoluřešitele projektů ve výši 2 265 tis. Kč, hodnotou úroků, které budou vráceny poskytovateli po skončení projektů ve výši 190 tis. Kč a investiční a neinvestiční vratkou ve výši 1 199 tis. Kč

Nejvýznamnější položkou *jiných pohledávek* byly předpisy kolejného, ubytování, stravování a služby pro studenty ve výši 2 140 tis. Kč a předpisy poplatků studentů za nadstandardní dobu studia a další studium ve výši 7 497 tis. Kč.

Na *dohadné položky aktivní* byly zaúčtovány především očekávané výnosy z přefakturace energií a služeb související s dlouhodobými pronájemy.

### Závazky

<b>Krátkodobé závazky celkem v tis. Kč</b>	<b>1 337 721</b>
z toho:	
Dodavatelé	77 748
Přijaté zálohy	1 036 910
Ostatní závazky	4 821
Zaměstnanci	102 521
Ostatní závazky vůči zaměstnancům	0
Závazky soc. zabezpečení a zdrav. pojištění	52 453
Ostatní přímé daně	20 515
Ostatní daně a poplatky	0
Závazky ke vztahu k státnímu rozpočtu	0
Jiné závazky	38 176
Dohadné účty pasivní	4 577

Největší *závazky* k 31. 12. 2015 mělo VUT v Brně vůči těmto dodavatelům: Unistav Construction a.s. – 20 711 tis. Kč; OHL ŽS, a.s. – 7 974 tis. Kč a Albertina Icome Praha s.r.o. – 3 345 tis. Kč.

Na analytickém účtu *324 500 přijaté zálohy specifické v CZK* tvořila nejvýznamnější položku suma záloh od studentů na ubytování a stravování (KaM) a zaúčtované provozní dotace k tuzemským a zahraničním projektům přijaté v CZK:

<b>Přijaté zálohy specifické celkem v tis. Kč</b>	<b>152 653</b>
z toho:	
FAVU	363
FAST	35 895
FSI	45 914
FIT	29 055
FA	0
FCH	249
FP	0

FEKT	7 044
CESA	0
ICV	0
ÚSI	0
STI	10 137
CVIS	0
KaM	14 207
Rektorát	9 789

Na analytickém účtu 324 502 *přijaté zálohy specifické v EUR* byly sledovány provozní dotace k zahraničním projektům přijaté v EUR v hodnotě 36 848 tis. Kč.

Na analytickém účtu 324 777 *přijaté zálohy neinvestiční – převod od hlavního řešitele* byly sledovány přijaté finanční prostředky od hlavního řešitele v rámci projektů v hodnotě 114 392 tis. Kč.

Na analytickém účtu 324 888 *přijaté zálohy neinvestiční – převod na spoluřešitele* byly sledovány přeposlané finanční prostředky na spoluřešitele v rámci projektů v hodnotě 4 740 tis. Kč.

Na analytickém účtu 324 900 *přijaté zálohy investiční* byly sledovány přijaté investiční prostředky především v rámci projektů VaVpI v hodnotě 223 796 tis. Kč.

Na analytickém účtu 324 970 *přijaté zálohy investiční – převod od hlavního řešitele* byly sledovány přijaté investiční prostředky od hlavního řešitele v rámci projektů VaVpI v hodnotě 509 833 tis. Kč.

Nejvýznamnější položku *ostatních závazků* tvořily jistiny složené k rukám VUT v Brně na základě podepsaných nájemních smluv k zajištění případných budoucích závazků nájemce v hodnotě 2 434 tis. Kč a srážky z mezd v hodnotě 1 149 tis. Kč.

*Závazky za zaměstnance* činily k datu 31. 12. 2015 částku 102 520 tis. Kč. Jednalo se o čisté mzdy za 12/2015, které byly vyplaceny 12. 1. 2016, současně byly provedeny i úhrady závazků vyplývajících ze zákonných odvodů vůči zdravotním pojišťovnám a správě sociálního zabezpečení ve výši 52 453 tis. Kč.

Zůstatek *ostatních přímých daní* k 31. 12. 2015 byl v celkové výši 20 515 tis. Kč, z toho srážky daně z příjmů zaměstnanců činily 20 050 tis. Kč.

Nejvýznamnějšími položkami *jiných závazků* byla např. nevyplacená stipendia v částce 29 149 tis. Kč a důchodové a životní pojištění vůči pojišťovně Kooperativa v hodnotě 1 868 tis. Kč.

Na *dohadné položky pasivní* byly zaúčtovány především nevyfakturované dodávky za služby, zboží a materiál, jejichž výše do uzavření účetního období nebyla přesně známa, ale náklady byly uskutečněny za běžné období do 31. 12. 2015. Nejvýznamnější tvořily náklady FAVU za energie ve výši 1 669 tis. Kč.

### Časové rozlišení

V roce 2015 VUT v Brně časově rozlišovalo položky nákladů a výnosů dle období, se kterým časově i věcně souvisely. Na principech časového rozlišení nákladů a výnosů závisela i věrnost vykázaného hospodářského výsledku.



<b>Jiná aktiva celkem v tis. Kč</b>	<b>27 853</b>
z toho:	
Náklady příštích období	23 969
Příjmy příštích období	660
Kurzové rozdíly aktivní	3 224

*Náklady příštích období* byly v roce 2015 na VUT v Brně tvořeny náklady na předplatné tuzemských a zahraničních časopisů, licence a údržbu SW, členské poplatky a příspěvky, konferenční poplatky, autorské poplatky, leasing na auta, pojištění majetku, havarijní pojištění, povinné ručení a další náklady, které věcně nesouvisí s rokem 2015.

Zůstatek účtu *příjmy příštích období* tvořily tržby zaúčtované do výnosů v roce 2015 a uhrazené v roce 2016.

<b>Jiná pasiva celkem v tis. Kč</b>	<b>41 824</b>
z toho:	
Výdaje příštích období	11
Výnosy příštích období	41 471
Kurzové rozdíly pasivní	342

Na účet *výnosů příštích období* se na VUT v Brně účtovaly hlavně výnosy za dlouhodobé kurzy, kurzy celoživotního vzdělávání, kurzy U3V apod. Z celkové hodnoty 41 471 tis. Kč se nejvíce podílela FP částkou 12 246 tis. Kč, ICV částkou 9 304 tis. Kč a ÚSI částkou 7 656 tis. Kč.

## Dary

VUT v Brně v roce 2015 přijalo *finanční dary* na nákup neinvestic i investic v celkové výši 4 132 tis. Kč, *dary formou věcného plnění* neinvestiční v hodnotě 48 tis. Kč a investiční v hodnotě 2 055 tis. Kč. Nejvýznamnější finanční dary poskytly společnosti:

- MUBEA – HZP, s.r.o. dar v hodnotě 600 tis. Kč,
- ASPIRE dar v hodnotě 20 tis. USD,
- ŠKODA AUTO, a.s. dary v hodnotě 475 tis. Kč,
- E.ON Česká republika, s. r.o. dar v hodnotě 400 tis. Kč,
- OHL ŽS, a.s. dar v hodnotě 250 tis. Kč,
- KONICA MINOLTA dar v hodnotě 250 tis. Kč.

Dary byly využity na financování vzdělání, vědy a rozvoje vysoké školy.

Dále VUT v Brně obdrželo darem pozemky od Ministerstva obrany ČR v hodnotě 1 955 tis. Kč.

VUT v Brně v roce 2015 poskytlo *dary* v hodnotě 60 tis. Kč. Jednalo se o studentské finanční ceny.

## Úvěr

Hlavním důvodem čerpání úvěrů byla skutečnost, že další rozvoj VUT v Brně v oblasti dobudování infrastruktury (viz „Program dobudování infrastruktury VUT v Brně v období 2008–2015“) byl zcela závislý na dokončení výkupu pozemků v takovém rozsahu, jenž umožnil realizaci plánované výstavby, a tedy se výkup pozemků v rozvojových územích stal prioritním investičním úkolem školy.

S ohledem na skutečnost, že VUT v Brně nedisponovalo dostatečným objemem prostředků na fondu reprodukce investičního majetku, který by bylo možné použít k výkupu potřebných pozemků, bylo nutné k financování použít cizí kapitál.

Na základě Smlouvy o úvěru č. 7480008200603 podepsané dne 12. 11. 2008 poskytla Komerční banka, a.s. úvěr ve výši 200 000 tis. Kč na financování koupi pozemků a nemovitostí v lokalitě „Pod Palackého vrchem“ Brno. Úvěr byl splacen 25. 1. 2015 splátkou ve výši 4 223 tis. Kč.

Z důvodu neočekávaného nárůstu aktuálních výkupních cen na realitním trhu bylo projednáno dne 14. 6. 2009 Akademickým senátem VUT v Brně a následně na jednání konajícím se dne 15. 6. 2009 schváleno Správní radou VUT v Brně (v souladu se zákonem č. 111/1998 Sb., o vysokých školách) čerpání dalšího úvěru ve výši 100 000 tis. Kč.

Na základě Smlouvy o úvěru č. 7480009200624 podepsané dne 21. 12. 2009 poskytla Komerční banka, a.s. VUT v Brně druhý úvěr, a to ve výši 40 000 tis. Kč na dofinancování investičního záměru „Koupě pozemků a nemovitostí v lokalitě „Pod Palackého vrchem“ Brno. Druhý úvěr byl splacen taktéž k 25. 1. 2015 splátkou ve výši 656 tis. Kč.

Na základě Smlouvy o úvěru č. 0410/10/06116 podepsané dne 19. 4. 2010 ve znění dodatku ze dne 29. 4. 2010 poskytla Československá obchodní banka, a.s. VUT v Brně třetí úvěr, a to ve výši 60 000 tis. Kč na financování nákupu nemovitostí - pozemků. Třetí úvěr byl dočerpán k datu 8. 11. 2010 do plné výše, tj. 60 000 tis. Kč. Počátkem roku 2011 bylo započato se splácením jistiny k tomuto úvěru. Během roku 2015 bylo na jistinách k tomuto úvěru splaceno 10 000 tis. Kč. Celkem bylo na jistinách od počátku splácení zapláceno 50 000 tis. Kč. Předpokládaným termínem splacení třetího úvěru je 20. 12. 2016.

Z důvodu vzniklých nákladů souvisejících s dofinancováním investičních akcí VUT v Brně v letech 2012 až 2015 bylo dne 24. 10. 2011 schváleno Správní radou VUT v Brně (v souladu se zákonem č. 111/1998 Sb., o vysokých školách) a následně projednáno dne 31. 1. 2012 Akademickým senátem VUT v Brně čerpání dalšího úvěru ve výši 450 000 tis. Kč.

Na základě Smlouvy o úvěru č. 0461/12/06116 podepsané dne 3. 5. 2012 poskytla Československá obchodní banka, a.s. VUT v Brně čtvrtý úvěr, a to ve výši 450 000 tis. Kč na financování investičních a neinvestičních nákladů „Programu na dokončení infrastruktury VUT v Brně v letech 2009 až 2015“. Tento úvěr byl vyčerpán v plné výši k 25. 3. 2014. Během roku 2015 bylo na jistinách k tomuto úvěru splaceno 44 628 tis. Kč. Celkem bylo na jistinách od počátku splácení zapláceno 130 165 tis. Kč. Předpokládaným termínem splacení tohoto úvěru je 24. 2. 2023.

## Přehled o peněžních tocích

Tabulka č. 4: Přehled o peněžních tocích (výkaz cash flow)

Struktura celkového CASH FLOW	č.ř.	Minulé	Běžné	Rozdíl	Vliv na CF
Hospodářský výsledek běžného roku	001	0	67 433	67 433	67 433
Odpisy dlouhodobého majetku	002	0	0	0	745 171
Rezervy řízené předpisy	003	0	0	0	0
Přechodné účty pasivní	004	68 946	46 400	-22 546	-22 546
Výdaje příštích období	005	16 878	11	-16 867	-16 867
Výnosy příštích období	006	46 522	41 471	-5 051	-5 051
Kurzové rozdíly pasivní	007	120	342	222	222
Dohadné účty pasivní	008	5 426	4 577	-850	-850
Přechodné účty aktivní	009	30 720	29 856	-865	865
Náklady příštích období	010	21 800	23 969	2 170	-2 170
Příjmy příštích období	011	671	660	-12	12
Kurzové rozdíly aktivní	012	3 672	3 224	-448	448
Dohadné účty aktivní	013	4 577	2 003	-2 575	2 575
Pohledávky celkem	014	827 764	1 136 300	308 537	-308 537
Z obchodního styku	015	63 478	55 998	-7 480	7 480
K účastníkům sdružení	016	0	0	0	0
Za institucemi soc. zabezpečení a zdravot. pojištění	017	0	0	0	0
Daň z příjmu	018	1	10	9	-9
Ostatní přímé daně	019	0	0	0	0
Daň z přidané hodnoty	020	32 450	65 866	33 416	-33 416
Ostatní daně a poplatky	021	0	3 494	3 494	-3 494
Ze vztahu ke státnímu rozpočtu	022	724 588	1 002 805	278 217	-278 217
Ze vztahu k rozpočtu orgánů ÚSC	023	0	0	0	0
Za pohledávky za zaměstnance	024	1 184	431	-753	753
Z emitovaných dluhopisů a jiné pohledávky	025	8 208	9 678	1 471	-1 471
Opravná položka k pohledávkám	026	-2 145	-1 982	163	-163
Ceniny	027	496	758	262	-262
Majetkové cenné papíry	028	0	0	0	0
Dlužné cenné papíry a vlastní dluhopisy	029	0	0	0	0
Ostatní cenné papíry a pořízení krátkodob. finan. majetku	030	0	0	0	0
Zásoby celkem	031	184 768	79 770	-104 998	104 998
Materiál na skladě a na cestě	032	4 178	2 594	-1 584	1 584
Nedokončená výroba a polotovary vlastní výroby	033	173 229	69 068	-104 161	104 161
Výrobky	034	0	0	0	0
Zvířata	035	0	0	0	0
Zboží na skladě a na cestě	036	7 361	8 108	748	-748
Poskytnuté zálohy na zásoby	037	0	0	0	0
Krátkodobé závazky	038	2 075 536	1 333 144	-742 392	-742 392
Dodavatelé	039	219 630	77 748	-141 882	-141 882
Směnky k úhradě	040	0	0	0	0
Přijaté zálohy	041	1 583 540	1 036 910	-546 630	-546 630
Ostatní závazky	042	21 095	4 821	-16 273	-16 273
Zaměstnanci	043	119 555	102 520	-17 034	-17 034
Ostatní závazky vůči zaměstnancům	044	0	0	0	0
K institucím soc. zabezpečení a zdravot. pojištění	045	64 945	52 453	-12 492	-12 492
Daň z příjmu	046	0	0	0	0
Ostatní přímé daně	047	26 625	20 515	-6 110	-6 110
Daň z přidané hodnoty	048	0	0	0	0
Ostatní daně a poplatky	049	2 369	0	-2 369	-2 369
Ze vztahu ke státnímu rozpočtu	050	0	0	0	0
Ze vztahu k rozpočtu ÚSC	051	0	0	0	0
K účastníkům sdružení	052	0	0	0	0
Jiné závazky	053	37 778	38 176	398	398
Krátkodobé bankovní úvěry	054	0	0	0	0
Přijaté finanční výpomoci	055	0	0	0	0
Cash flow provozní	056	3 188 230	2 693 661	-494 569	-155 269

	č. ř.	Mínulé	Běžné	Rozdíl	Vliv na CF
<b>Nehmotný dlouhodobý majetek</b>	<b>057</b>	<b>211 935</b>	<b>225 818</b>	<b>13 883</b>	<b>-13 883</b>
Nehmotné výsledky výzkumu a vývoje	058	24 755	30 654	5 899	-5 899
Software	059	176 388	187 610	11 222	-11 222
Předměty ocenitelných práv	060	0	0	0	0
Drobný dlouhodobý nehmotný majetek	061	6 830	6 326	-505	505
Ostatní dlouhodobý nehmotný majetek	062	0	0	0	0
Nedokončené nehmotné investice	063	3 738	1 229	-2 510	2 510
Poskytnuté zálohy na nehmotný dlouhodobý majetek	064	224	0	-224	224
<b>Oprávky celkem</b>	<b>065</b>	<b>-145 592</b>	<b>-175 196</b>	<b>-29 604</b>	<b>29 604</b>
K nehmotným výsledkům výzkumné činnosti	066	-18 865	-23 845	-4 979	4 979
K softwaru	067	-119 896	-145 026	-25 130	25 130
K předmětům ocenitelných práv	068	0	0	0	0
K drobnému nehmotnému dlouhodobému majetku	069	-6 830	-6 326	505	-505
K ostatnímu nehmotnému dlouhodobému majetku	070	0	0	0	0
<b>Hmotný dlouhodobý majetek</b>	<b>071</b>	<b>14 085 600</b>	<b>15 393 014</b>	<b>1 307 414</b>	<b>-1 307 414</b>
Pozemky	072	657 547	659 502	1 955	-1 955
Umělecká díla a sbírky	073	12 585	12 916	331	-331
Stavby	074	8 569 838	9 937 407	1 367 569	-1 367 569
Samostatné movité věci a soubory movitých věcí	075	3 738 423	4 587 598	849 176	-849 176
Pěstitelské celky trvalých porostů	076	0	0	0	0
Základní stádo a tažná zvířata	077	0	0	0	0
Drobný hmotný dlouhodobý majetek	078	162 758	152 946	-9 812	9 812
Ostatní hmotný dlouhodobý majetek	079	9 170	10 058	888	-888
Nedokončené hmotné investice	080	849 539	31 022	-818 517	818 517
Poskytnuté zálohy na hmotný dlouhodobý majetek	081	85 740	1 565	-84 175	84 175
<b>Oprávky celkem</b>	<b>082</b>	<b>-4 865 783</b>	<b>-5 506 636</b>	<b>-640 852</b>	<b>640 852</b>
Ke stavbám	083	-2 083 430	-2 311 636	-228 206	228 206
K movitým věcem a souborům movitých věcí	084	-2 610 426	-3 032 952	-422 526	422 526
K pěstitelským celkům trvalých porostů	085	0	0	0	0
K základnímu stádu a tažným zvířatům	086	0	0	0	0
K drobnému hmotnému dlouhodobému majetku	087	-162 758	-152 946	9 812	-9 812
K ostatnímu hmotnému dlouhodobému majetku	088	-9 170	-9 102	68	-68
Korekce vyloučením odpisů	089	0	0	0	-745 171
<b>Dlouhodobý finanční majetek</b>	<b>090</b>	<b>5 109</b>	<b>5 109</b>	<b>0</b>	<b>0</b>
Podíl, cenné papíry a vklady - rozhodný vliv	091	80	80	0	0
Podíl, cenné papíry a vklady - podstatný vliv	092	4 929	4 929	0	0
Ostatní dlouhodobé cenné papíry a vklady	093	0	0	0	0
Půjčky podnikům ve skupině	094	0	0	0	0
Ostatní dlouhodobý finanční majetek	095	100	100	0	0
<b>Cash flow z investiční činnosti</b>	<b>096</b>	<b>9 291 269</b>	<b>9 942 110</b>	<b>650 840</b>	<b>-1 396 012</b>
<b>Dlouhodobé závazky celkem</b>	<b>097</b>	<b>0</b>	<b>0</b>	<b>0</b>	<b>0</b>
Emitované dluhopisy	098	0	0	0	0
Závazky z pronájmu	099	0	0	0	0
Dlouhodobě přijaté zálohy	100	0	0	0	0
Dlouhodobé směnky k úhradě	101	0	0	0	0
Ostatní dlouhodobé závazky	102	0	0	0	0
Dlouhodobé bankovní úvěry	103	389 342	329 835	-59 507	-59 507
Vlastní jmění	104	8 627 849	9 622 844	994 995	994 995
Fondy	105	1 181 810	1 337 459	155 650	155 650
Oceňovací rozdíly z přecenění majetku a závazků	106	0	0	0	0
Nerozděl. zisk, neuhrazená ztráta minulých let	107	0	0	0	0
Hospodářský výsledek ve schvalovacím řízení	108	73 055	67 433	-5 622	-5 622
Korekce snížením disponibilního zisku běžného roku	109	0	-67 433	-67 433	-67 433
<b>Cash flow z finanční činnosti</b>	<b>110</b>	<b>10 272 055</b>	<b>11 290 139</b>	<b>1 018 083</b>	<b>1 018 083</b>
<b>Cash flow celkové</b>	<b>111</b>	<b>22 751 555</b>	<b>23 925 909</b>	<b>1 174 355</b>	<b>-533 198</b>
<b>Stav peněžních prostředků</b>	<b>112</b>	<b>2 081 520</b>	<b>1 548 322</b>	<b>-533 198</b>	<b>533 198</b>

## 2.3 Výrok auditora

### **Zpráva nezávislého auditora o ověření účetní závěrky**

k 31. 12. 2015 ve veřejné vysoké škole

Vysoké učení technické v Brně

Datum vydání 29. 3. 2016



Tel.: +420 541 235 273  
Fax: +420 541 235 745  
www.bdo.cz

BDO CA s. r. o.  
Marie Steyskalové 14  
Brno  
616 00

Veřejná vysoká škola, u níž bylo provedeno ověření účetní závěrky:	<b>Vysoké učení technické v Brně</b>
Sídlo:	<b>Antonínská 548/1 Brno</b>
Identifikační číslo:	00216305
Předmět činnosti:	Vzdělávací a vědecká, výzkumná, vývojová, umělecká a další tvůrčí činnost
Zpráva auditora je určena:	Rektorovi a správní radě veřejné vysoké školy
Ověřované období:	1. leden 2015 až 31. prosinec 2015
Ověření provedli:	
Auditorská firma:	BDO CA s. r. o., evidenční číslo 305 Marie Steyskalové 14 Brno
Auditor:	Ing. Miroslav Hořícký, evidenční číslo 0713 Ing. Oldřich Bartušek, evidenční číslo 2256
Asistenti auditora:	Ing. Pavel Heloň Ing. Martin Žejšek Ing. Jana Krejčí Ing. Michaela Bartálová Ing. Kristýna Štěpánková
Rozdělovník:	Výtisk č. 1 - 4: Vysoké učení technické v Brně Výtisk č. 5: BDO CA s. r. o.



Tel.: +420 541 235 273  
Fax: +420 541 235 745  
www.bdo.cz

BDO CA s. r. o.  
Marie Steyskalové 14  
Brno  
616 00

## Zpráva nezávislého auditora

### Rektorovi a správní radě veřejné vysoké školy Vysoké učení technické v Brně

Provedli jsme audit přiložené účetní závěrky veřejné vysoké školy Vysoké učení technické v Brně, se sídlem Antonínská 548/1, Brno, identifikační číslo 00216305, která se skládá z rozvahy k 31. 12. 2015, výkazu zisku a ztráty za období od 1. 1. 2015 do 31. 12. 2015 a přílohy této účetní závěrky, která obsahuje popis použitých podstatných účetních metod a další vysvětlující informace. Údaje o veřejné vysoké škole Vysoké učení technické v Brně jsou uvedeny v příloze této účetní závěrky.

### Odpovědnost statutárního orgánu veřejné vysoké školy za účetní závěrku

Statutární orgán veřejné vysoké školy Vysoké učení technické v Brně je odpovědný za sestavení účetní závěrky, která podává věrný a poctivý obraz v souladu s českými účetními předpisy, a za takový vnitřní kontrolní systém, který považuje za nezbytný pro sestavení účetní závěrky tak, aby neobsahovala významné nesprávnosti způsobené podvodem nebo chybou.

### Odpovědnost auditora

Naší odpovědností je vyjádřit na základě provedení auditu výrok k této účetní závěrce. Audit jsme provedli v souladu se zákonem o auditorech, mezinárodními auditorskými standardy a souvisejícími aplikačními doložkami Komory auditorů České republiky. V souladu s těmito předpisy jsme povinni dodržovat etické požadavky a naplánovat a provést audit tak, abychom získali přiměřenou jistotu, že účetní závěrka neobsahuje významné nesprávnosti.

Audit zahrnuje provedení auditorských postupů k získání důkazních informací o částkách a údajích zveřejněných v účetní závěrce. Výběr postupů závisí na úsudku auditora, zahrnujícím i vyhodnocení rizik významné nesprávnosti údajů uvedených v účetní závěrce způsobené podvodem nebo chybou. Při vyhodnocování těchto rizik auditor posoudí vnitřní kontrolní systém relevantní pro sestavení účetní závěrky podávající věrný a poctivý obraz. Cílem tohoto posouzení je navrhnout vhodné auditorské postupy, nikoli vyjádřit se k účinnosti vnitřního kontrolního systému účetní jednotky. Audit též zahrnuje posouzení vhodnosti použitých účetních metod, přiměřenosti účetních odhadů provedených vedením a dále posouzení celkové prezentace účetní závěrky.

Jsme přesvědčeni, že důkazní informace, které jsme získali, poskytují dostatečný a vhodný základ pro vyjádření našeho výroku.



Tel.: +420 541 235 273  
Fax: +420 541 235 745  
www.bdo.cz

BDO CA s. r. o.  
Marie Steyskalové 14  
Brno  
616 00

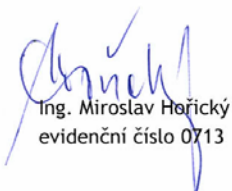
#### Výrok auditora

Podle našeho názoru účetní závěrka podává věrný a poctivý obraz aktiv a pasiv veřejné vysoké školy Vysoké učení technické v Brně k 31. 12. 2015 a nákladů a výnosů a výsledku jejího hospodaření za období od 1. 1. 2015 do 31. 12. 2015, v souladu s českými účetními předpisy.

V Brně dne 29. března 2016

BDO CA s. r. o., evidenční číslo 305  
zastoupená partnerem:



  
Ing. Miroslav Horický  
evidenční číslo 0713

  
Ing. Oldřich Bartušek  
evidenční číslo 2256



### 3 *Analýza nákladů a výnosů*

V této kapitole se VUT v Brně věnuje přehledu a analýze nákladů a výnosů jako celku. Zvláštní pozornost věnuje příjmům a výnosům v členění dle jednotlivých zdrojů, tedy zvláště pro veřejné zdroje a vlastní výnosy VUT v Brně v hlavní a doplňkové činnosti.

Cílem této kapitoly je zpřehlednit hospodaření VUT v Brně a poskytnout náhled na zdroje, se kterými VUT v Brně hospodařilo v roce 2015, ať se jedná o zdroje veřejné či soukromé, národní nebo zahraniční.

#### **Vysoká škola**

VUT v Brně analyzuje výnosy a náklady školy v hlavní a doplňkové činnosti, včetně změn oproti předchozímu období, viz tabulka č. 2a. V oblasti výnosů se specificky věnuje následujícím.

#### **Příspěvek a dotace z veřejných zdrojů**

VUT v Brně zde uvádí celkové finanční prostředky z veřejných zdrojů v souhrnné tabulce v členění podle poskytovatele a podle užití. Tabulka je zpracovaná odděleně pro běžné a kapitálové prostředky. Je zde zhodnocena role veřejných prostředků v celkovém rozpočtu a změny oproti předchozímu období. (**Tab. 5**)

Podrobnější členění veřejných zdrojů je dále provedeno podle oblasti činností, výše a zdroje prostředků, včetně vypořádání se státním rozpočtem.

- Oblast vzdělávací a vědecké, výzkumné, vývojové a inovační, umělecké a další tvůrčí činnosti (**Tab. 5a**)
- Oblast výzkumu a vývoje (**Tab. 5b**)
- Programové financování (**Tab. 5c**)
- Strukturální fondy (**Tab. 5d**)

Ve výše uvedených tabulkách se vždy uvádí údaje o tom, kolik finančních prostředků VUT v Brně v dané oblasti získalo z veřejných zdrojů, kolik z těchto zdrojů spotřebovalo a kolik vrátilo do státního rozpočtu nebo převedlo do svých fondů.

Tabulka č. 5: Veřejné zdroje financování VVŠ v roce 2015: prostředky poskytnuté a prostředky použité

Název údaje	č. ř.	I. Běžné prostředky		II. Kapitálové prostředky		III. Celkem	
		poskytnuto <sup>(2)</sup>	použito	poskytnuto	použito	poskytnuto	použito
		1	2	3	4	5	6
<b>Prostředky z veřejných zdrojů (dotace a příspěvky) národní i zahraniční (ř.2+ř.27)</b>	1	2 531 612	2 691 515	442 358	449 467	2 973 970	3 140 982
v tom: <b>1. prostředky plynoucí přes (z) veřejné rozpočty ČR (ř.3+ř.13+ř.20)</b>	2	2 470 163	2 630 066	442 358	449 467	2 912 521	3 079 533
v tom: získané přes kapitolu MŠMT ČR ČR (ř.4+ř.7)	3	2 142 093	2 302 795	442 218	449 328	2 584 311	2 752 123
v tom: dotace na programy strukturálních fondů <sup>(3)</sup> (ř.5+ř.6)	4	119 968	280 856	111 166	119 376	231 134	400 232
v tom: dotace spojené se vzdělávací činností	5	41 349	113 573	1 616	2 096	42 965	115 669
dotace na VaV	6	78 619	167 283	109 550	117 280	188 169	284 563
dotace ostatní (ř.8+ř.12)	7	2 022 125	2 021 939	331 052	329 952	2 353 177	2 351 891
v tom: dotace spojené se vzdělávací činností (ř.9+ř.10+ř.11)	8	1 364 176	1 364 120	329 082	327 982	1 693 258	1 692 102
příspěvek	9	1 340 975	1 340 975	88 436	87 336	1 429 411	1 428 311
dotace spojené s programy reprodukce majetku	10	2 851	2 851	238 666	238 666	241 517	241 517
ostatní dotace	11	20 350	20 294	1 980	1 980	22 330	22 274
dotace na VaV	12	657 949	657 819	1 970	1 970	659 919	659 789
získané přes ostatní kapitoly státního rozpočtu (ř.14+ř.17)	13	319 391	318 381	140	139	319 531	318 520
v tom: dotace na operační programy EU (ř.15+ř.16)	14	0	0	0	0	0	0
v tom: dotace spojené se vzdělávací činností	15	0	0	0	0	0	0
dotace na VaV	16	0	0	0	0	0	0
dotace ostatní (ř.18+ř.19)	17	319 391	318 381	140	139	319 531	318 520
v tom: dotace spojené se vzdělávací činností	18	0	0	0	0	0	0
dotace na VaV	19	319 391	318 381	140	139	319 531	318 520
získané přes územní rozpočty (ř.21+ř.24)	20	8 679	8 890	0	0	8 679	8 890
v tom: dotace na operační programy EU (ř.22+ř.23)	21	1 579	1 790	0	0	1 579	1 790
v tom: dotace spojené se vzdělávací činností	22	1 579	1 790	0	0	1 579	1 790
dotace na VaV	23	0	0	0	0	0	0
dotace ostatní (ř.25+ř.26)	24	7 100	7 100	0	0	7 100	7 100
v tom: dotace spojené se vzdělávací činností	25	780	780	0	0	780	780
dotace na VaV	26	6 320	6 320	0	0	6 320	6 320
v tom: <b>2. veřejné prostředky ze zahraničí (získané přímo VVŠ) (ř.28+ř.29)</b>	27	61 449	61 449	0	0	61 449	61 449
dotace spojené se vzdělávací činností	28	32 973	32 973	0	0	32 973	32 973
dotace na VaV	29	28 476	28 476	0	0	28 476	28 476

<b>SOUHRN 1</b> <sup>(4)</sup> (ř.31+ř.36)	30	2 531 612	2 691 515	442 358	449 467	2 973 970	3 140 982
v tom: dotace spojené se vzdělávací činností (ř.32+ř.33+ř.34+ř.35)	31	1 440 857	1 513 236	330 698	330 078	1 771 555	1 843 314
v tom: získané přes kapitolu MŠMT ČR ČR (ř.5+ř.8)	32	1 405 525	1 477 693	330 698	330 078	1 736 223	1 807 771
získané přes ostatní kapitoly státního rozpočtu (ř.15+ř.18)	33	0	0	0	0	0	0
získané přes územní rozpočty (ř.22+ř.25)	34	2 359	2 570	0	0	2 359	2 570
veřejné prostředky ze zahraničí (získané přímo VVŠ) (ř.28)	35	32 973	32 973	0	0	32 973	32 973
dotace na VaV (ř.37+ř.38+ř.39+ř.40)	36	1 090 755	1 178 279	111 660	119 389	1 202 415	1 297 668
v tom: získané přes kapitolu MŠMT ČR (ř.6+ř.12)	37	736 568	825 102	111 520	119 250	848 088	944 352
získané přes ostatní kapitoly státního rozpočtu (ř.16+ř.19)	38	319 391	318 381	140	139	319 531	318 520
získané přes územní rozpočty (ř.23+ř.26)	39	6 320	6 320	0	0	6 320	6 320
veřejné prostředky ze zahraničí (získané přímo VVŠ) (ř.29)	40	28 476	28 476	0	0	28 476	28 476
<b>SOUHRN 2</b> (ř.42+ř.46)	41	2 531 612	2 691 515	442 358	449 467	2 973 970	3 140 982
v tom: dotace spojené se vzdělávací činností (ř.43+ř.44+ř.45)	42	1 440 857	1 513 236	330 698	330 078	1 771 555	1 843 314
v tom: dotace na programy strukturálních fondů (ř.5+ř.15+ř.22)	43	42 928	115 363	1 616	2 096	44 544	117 459
dotace ostatní (ř.8+ř.18+ř.25)	44	1 364 956	1 364 900	329 082	327 982	1 694 038	1 692 882
veřejné prostředky ze zahraničí (získané přímo VVŠ) (ř.28)	45	32 973	32 973	0	0	32 973	32 973
dotace na VaV (ř.47+ř.48+ř.49)	46	1 090 755	1 178 279	111 660	119 389	1 202 415	1 297 668
v tom: dotace na programy strukturálních fondů (ř.6+ř.16+ř.23)	47	78 619	167 283	109 550	117 280	188 169	284 563
dotace ostatní (ř.12+ř.19+ř.26)	48	983 660	982 520	2 110	2 109	985 770	984 629
veřejné prostředky ze zahraničí (získané přímo VVŠ) (ř.29)	49	28 476	28 476	0	0	28 476	28 476

(1) Tato tabulka zahrnuje všechny veřejné zdroje vysoké školy, tedy včetně finančních prostředků souvisejících s hospodařením Kolejí a menz (KaM) a Vysokoškolských zemědělských a lesních statků (VZaLS).

(2) Jedná se o finanční prostředky poskytnuté vysoké škole rozhodnutím (sloupec 1, 3, 5) a použité na určitý účel v souladu s rozhodnutím (sloupec 2, 4, 6).

Poskytnuto: jedná se o finanční prostředky, které vysoká škola v daném kalendářním roce získala na základě rozhodnutí. Použito: jedná se o finanční prostředky, které VŠ v daném kalendářním roce použila na účel v souladu s rozhodnutím.

(3) Jedná se o veřejné prostředky na financování projektů strukturálních fondů, zahrnuje všechny veřejné prostředky (jak evropskou, tak českou část spolufinancování).

(4) Část tabulky Souhrn 1 a Souhrn 2 slouží k třídění údajů uvedených v předchozích řádcích tabulky 5.

## Financování vzdělávací a vědecké, výzkumné, vývojové a inovační, umělecké a další tvůrčí činnosti

Tabulka č. 5.a: Financování vzdělávací a vědecké, výzkumné, vývojové a inovační, umělecké a další tvůrčí činnosti v roce 2015

(bez prostředků poskytovaných na programové financování, na operační programy a VaV)

(v tis .Kč)

č.ř.	Druh podpory (dotační položky a ukazatele) <sup>(1)</sup>	Prostředky z veřejných zdrojů běžné		Prostředky z veřejných zdrojů kapitálové		Prostředky z veřejných zdrojů celkem		Převody do fondů <sup>(4)</sup>			Vratka nevyčerpaných prostředků j=e-f	Ostatní použité neveřej. zdroje <sup>(5)</sup>	Použité zdroje celkem l= f+k
		poskytnuté <sup>(2)</sup>	použité <sup>(3)</sup>	poskytnuté	použité	poskytnuté	použité	FRIM	FPP	FÚUP			
		a	b	c	d	e=a+c	f=b+d	g	h	i			
1	MŠMT ČR	1 361 325	1 361 269	90 416	90 416	1 451 741	1 451 685	84 283	165 735	0	56	0	1 451 685
2	Příspěvek	1 340 975	1 340 975	88 436	88 436	1 429 411	1 429 411	84 283	165 735	0	0	0	1 429 411
3	A+B Studijní programy a s nimi spojená tvůrčí činnost <sup>(6)</sup>	1 082 107	1 082 107	87 336	87 336	1 169 443	1 169 443	84 283	149 654	0	0	0	1 169 443
4	C Stipendia pro studenty doktorských studijních programů	86 220	86 220	0	0	86 220	86 220	0	447	0	0	0	86 220
5	D Zahraniční studenti a mezinárodní spolupráce	23 438	23 438	0	0	23 438	23 438	0	6 782	0	0	0	23 438
6	F Fond vzdělávací politiky	3 451	3 451	0	0	3 451	3 451	0	944	0	0	0	3 451
7	M Mimořádné aktivity	0	0	0	0	0	0	0	0	0	0	0	0
8	S Sociální stipendia	2 924	2 924	0	0	2 924	2 924	0	224	0	0	0	2 924
9	U Ubytovací stipendia	77 075	77 075	0	0	77 075	77 075	0	7 684	0	0	0	77 075
10	I Rozvojové programy	65 760	65 760	1 100	1 100	66 860	66 860	0	0	0	0	0	66 860
11	Dotace	20 350	20 294	1 980	1 980	22 330	22 274	0	0	0	56	0	22 274
12	D Zahraniční studenti a mezinárodní spolupráce	3 223	3 167	0	0	3 223	3 167	0	0	0	56	0	3 167
13	F Fond vzdělávací politiky	0	0	0	0	0	0	0	0	0	0	0	0
14	G Fond rozvoje vysokých škol	0	0	0	0	0	0	0	0	0	0	0	0
15	I Rozvojové programy	585	585	1 980	1 980	2 565	2 565	0	0	0	0	0	2 565
16	J Dotace na ubytování a stravování	16 542	16 542	0	0	16 542	16 542	0	0	0	0	0	16 542
17	M Mimořádné aktivity	0	0	0	0	0	0	0	0	0	0	0	0
18	další dle specifikace VVŠ	0	0	0	0	0	0	0	0	0	0	0	0
19	Ostatní kapitoly státního rozpočtu	0	0	0	0	0	0	0	0	0	0	0	0
20	součtový řádek pro poskytovatele	0	0	0	0	0	0	0	0	0	0	0	0
21	další dle specifikace VVŠ						0	0				0	0
22	Územní rozpočty	780	780	0	0	780	780	0	0	0	0	11	791
23	Součtový řádek pro poskytovatele: město Brno	780	780	0	0	780	780	0	0	0	0	11	791
24		780	780	0	0	780	780	0	0	0	0	11	791
25	Součtový řádek pro poskytovatele: Jihomoravský kraj	0	0	0	0	0	0	0	0	0	0	0	0
26	Jihomoravský kraj	0	0	0	0	0	0	0	0	0	0	0	0
27	Prostředky ze zahraničí (získané přímo VVŠ)	32 973	32 973	0	0	32 973	32 973	0	0	0	0	0	32 973
28	Součtový řádek pro poskytovatele	32 973	32 973	0	0	32 973	32 973	0	0	0	0	0	32 973
29		32 973	32 973	0	0	32 973	32 973	0	0	0	0	0	32 973
30	C e l k e m	1 395 078	1 395 022	90 416	90 416	1 485 494	1 485 438	84 283	165 735	0	56	11	1 485 449

## Poznámky:

(1) Součtové údaje řádků označených tmavě modrou barvou se musí shodovat s údaji uvedenými v tabulce 5. Součtový údaj za MŠMT ČR = Tab. 5, ř.9+ř.11; za dotace ostatních kapitol státního rozpočtu = Tab. 5, ř.18; za územní rozpočty = Tab. 5, ř.25; za prostředky ze zahraničí = Tab. 5, ř.28. Tabulka je tříděna podle poskytovatele, za každého poskytovatele VŠ vždy uvede součtový údaj (předpokládá se, že příspěvek poskytuje vysoké škole pouze MŠMT ČR, v ostatních případech se bude jednat o dotaci). U každého poskytovatele pak budou uvedeny v řádcích zdroje z jednotlivých programů, které VŠ získala (nejpodrobnější údaj bude na úrovni programu, není třeba vyplňovat tabulku na úroveň projektů). Pokud škola realizuje vzdělávací projekt/program financovaný pouze z neveřejných zdrojů, realizuje aktivity v rámci doplňkové činnosti za úplatu apod., do této tabulky je uvádět v řádcích nebude.

(2) Poskytnuto: jedná se o finanční prostředky, které byly vysoké škole poskytnuty v daném kalendářním roce na základě rozhodnutí (sloupec a, c, e).

(3) Použito: jedná se o finanční prostředky, které VŠ v daném kalendářním roce použila na účel v souladu s rozhodnutím (sloupec b, d, f). Pokud by škola používala veřejné prostředky institucionálního charakteru (např. příspěvek) k dofinancování programů/aktivit uvedených v dalších řádcích této tabulky nebo projektů zde neuvedených, takové použití pro jiný účel financovaný z veřejných zdrojů je nutné specifikovat v komentáři.

(4) Fond reprodukce investičního majetku (FRIM), fond provozních prostředků (FPP), fond účelově určených prostředků (FÚUP), § 18, odst. 6 zákona o VŠ. Jedná se o finanční prostředky, které nebyly v daném kalendářním roce použity, ale byly převedeny do fondů - jsou součástí "použitých" prostředků uvedených v této tabulce (sl. b, d, f).

(5) Sloupec "k" uvádí "ostatní použité neveřejné zdroje celkem" a obsahuje prostředky na dofinancování programů/aktivit uvedených v jednotlivých řádcích, a to pouze z neveřejných zdrojů.

## Financování výzkumu a vývoje

Tabulka č. 5.b: Financování výzkumu a vývoje v roce 2015 (bez prostředků poskytovaných na operační programy EU)

č.f.	Druh podpory/název programu <sup>(1)</sup>	Prostředky z veřejných zdrojů běžné		Prostředky z veřejných zdrojů kapitálové		Prostředky z veřejných zdrojů celkem		z toho zdroje zahr. v % <sup>(4)</sup>	z toho zajištěno spolřešit. <sup>(5)</sup>	z toho převody do FÚUP <sup>(6)</sup>	Vratka nevyčerp. prostředků	Ostatní použité neveřejné zdroje <sup>(7)</sup>	Použité zdroje celkem
		poskytnuté <sup>(2)</sup>	použité <sup>(3)</sup>	poskytnuté	použité	poskytnuté	použité						
		a	b	c	d	e=a+c	f=b+d						
1	<b>MŠMT ČR</b>	<b>657 949</b>	<b>657 819</b>	<b>1 970</b>	<b>1 970</b>	<b>659 919</b>	<b>659 789</b>	<b>0</b>	<b>274</b>	<b>10 800</b>	<b>130</b>	<b>796</b>	<b>660 585</b>
2	<b>Institucionální podpora (IP)</b>	411 074	410 944	0	0	411 074	410 944	0	12	6 557	130	0	410 944
3	IP na uskutečňování výzkumných záměrů	0	0	0	0	0	0	0	0	0	0	0	0
4	IP na dlouh. koncepční rozvoj výzk. organizací	388 652	388 652	0	0	388 652	388 652	0	0	6 229	0	0	388 652
5	<b>IP na mezinárodní spolupráci ČR ve VaV</b>	<b>22 422</b>	<b>22 292</b>	<b>0</b>	<b>0</b>	<b>22 422</b>	<b>22 292</b>	<b>0</b>	<b>12</b>	<b>328</b>	<b>130</b>	<b>0</b>	<b>22 292</b>
6	<i>Dotace na spolufin. mezinárodních projektů</i>	21 804	21 804	0	0	21 804	21 804	0	0	328	0	0	21 804
7	<i>Projekty mobility vědeckých pracovníků</i>	618	488	0	0	618	488	0	12	0	130	0	488
8	<b>Účelová podpora</b>	<b>246 875</b>	<b>246 875</b>	<b>1 970</b>	<b>1 970</b>	<b>248 845</b>	<b>248 845</b>	<b>0</b>	<b>262</b>	<b>4 243</b>	<b>0</b>	<b>796</b>	<b>249 641</b>
9	<b>Základní výzkum</b>	<b>0</b>	<b>0</b>	<b>0</b>	<b>0</b>	<b>0</b>	<b>0</b>	<b>0</b>	<b>0</b>	<b>0</b>	<b>0</b>	<b>0</b>	<b>0</b>
10	<i>specifikováno dle programu</i>	0	0	0	0	0	0	0	0	0	0	0	0
11	<b>Aplikovaný výzkum</b>	<b>157 351</b>	<b>157 351</b>	<b>1 970</b>	<b>1 970</b>	<b>159 321</b>	<b>159 321</b>	<b>0</b>	<b>262</b>	<b>4 243</b>	<b>0</b>	<b>796</b>	<b>160 117</b>
12	<i>Projekty COST</i>	7 990	7 990	0	0	7 990	7 990	0	0	47	0	1	7 991
13	<i>Projekty KONTAKT</i>	1 710	1 710	0	0	1 710	1 710	0	262	25	0	0	1 710
14	<i>Projekty EUREKA</i>	479	479	0	0	479	479	0	0	0	0	795	1 274
15	<i>Programy INGO</i>	121	121	0	0	121	121	0	0	0	0	0	121
16	<i>Programy EUPRO</i>	851	851	0	0	851	851	0	0	11	0	0	851
17	<i>Národní program udržitelnosti</i>	146 200	146 200	1 970	1 970	148 170	148 170	0	0	4 160	0	0	148 170
18	<b>NPV</b>	<b>0</b>	<b>0</b>	<b>0</b>	<b>0</b>	<b>0</b>	<b>0</b>	<b>0</b>	<b>0</b>	<b>0</b>	<b>0</b>	<b>0</b>	<b>0</b>
19	<b>Specifický vysokoškolský výzkum</b>	<b>89 524</b>	<b>89 524</b>	<b>0</b>	<b>0</b>	<b>89 524</b>	<b>89 524</b>	<b>0</b>	<b>0</b>	<b>0</b>	<b>0</b>	<b>0</b>	<b>89 524</b>
20	<b>Velké infrastruktury</b>	<b>0</b>	<b>0</b>	<b>0</b>	<b>0</b>	<b>0</b>	<b>0</b>	<b>0</b>	<b>0</b>	<b>0</b>	<b>0</b>	<b>0</b>	<b>0</b>
21	<i>specifikováno dle programu</i>	0	0	0	0	0	0	0	0	0	0	0	0
22											0		0
23	<b>Ostatní kapitoly státního rozpočtu</b>	<b>319 391</b>	<b>318 381</b>	<b>140</b>	<b>139</b>	<b>319 531</b>	<b>318 520</b>	<b>0</b>	<b>136 517</b>	<b>2 160</b>	<b>1 011</b>	<b>5 274</b>	<b>323 794</b>
24	<b>Součtový řádek pro poskytovatele (8)</b>	<b>24 264</b>	<b>24 188</b>	<b>0</b>	<b>0</b>	<b>24 264</b>	<b>24 188</b>	<b>0</b>	<b>2 698</b>	<b>116</b>	<b>76</b>	<b>603</b>	<b>24 791</b>
25	<i>MV ČR</i>	13 664	13 638	0	0	13 664	13 638	0	399	68	26	0	13 638
26	<i>MPO ČR</i>	3 484	3 484	0	0	3 484	3 484	0	1 744	0	0	323	3 807
27	<i>MK ČR</i>	4 792	4 742	0	0	4 792	4 742	0	0	21	50	0	4 742
28	<i>MZe ČR</i>	2 324	2 324	0	0	2 324	2 324	0	555	27	0	280	2 604
29	<b>GAČR</b>	<b>104 491</b>	<b>103 997</b>	<b>140</b>	<b>139</b>	<b>104 631</b>	<b>104 136</b>	<b>0</b>	<b>16 445</b>	<b>1 070</b>	<b>495</b>	<b>0</b>	<b>104 136</b>
30	<i>GA ČR</i>	104 491	103 997	140	139	104 631	104 136	0	16 445	1 070	495	0	104 136
31	<b>TAČR</b>	<b>190 636</b>	<b>190 196</b>	<b>0</b>	<b>0</b>	<b>190 636</b>	<b>190 196</b>	<b>0</b>	<b>117 374</b>	<b>974</b>	<b>440</b>	<b>4 671</b>	<b>194 867</b>
32	<i>TA ČR</i>	190 636	190 196	0	0	190 636	190 196	0	117 374	974	440	4 671	194 867
33	<b>Územní rozpočty</b>	<b>6 320</b>	<b>6 320</b>	<b>0</b>	<b>0</b>	<b>6 320</b>	<b>6 320</b>	<b>40</b>	<b>0</b>	<b>0</b>	<b>0</b>	<b>22</b>	<b>6 342</b>
34	<b>Součtový řádek pro poskytovatele</b>	<b>6 320</b>	<b>6 320</b>	<b>0</b>	<b>0</b>	<b>6 320</b>	<b>6 320</b>	<b>40</b>	<b>0</b>	<b>0</b>	<b>0</b>	<b>22</b>	<b>6 342</b>

35	Jihomoravský kraj	100	100	0	0	100	100	0	0	0	0	0	100
36	SoMoPro	6 220	6 220	0	0	6 220	6 220	40	0	0	0	0	6 242
37	<b>Prostředky ze zahraničí (získané přímo VVŠ)</b>	<b>28 476</b>	<b>28 476</b>	<b>0</b>	<b>0</b>	<b>28 476</b>	<b>28 476</b>	<b>0</b>	<b>0</b>	<b>0</b>	<b>0</b>	<b>0</b>	<b>38 675</b>
38	<b>Součtový řádek pro poskytovatele</b>	<b>28 476</b>	<b>28 476</b>	<b>0</b>	<b>0</b>	<b>28 476</b>	<b>28 476</b>	<b>0</b>	<b>0</b>	<b>0</b>	<b>0</b>	<b>0</b>	<b>38 675</b>
39	Prostředky ze zahraničí	28 476	28 476	0	0	28 476	28 476	0	0	0	0	0	38 675
40	<b>Celkem</b>	<b>1 012 136</b>	<b>1 010 996</b>	<b>2 110</b>	<b>2 109</b>	<b>1 014 246</b>	<b>1 013 105</b>	<b>40</b>	<b>136 791</b>	<b>12 960</b>	<b>1 141</b>	<b>0</b>	<b>1 029 396</b>

## Poznámky:

- (1) Součtové údaje řádků označených tmavě šedou barvou se musí shodovat s údaji uvedenými v tabulce 5. Součtový údaj za MŠMT ČR = Tab. 5, ř.12; za dotace ostatních kapitol státního rozpočtu = Tab. 5, ř.19; za územní rozpočty = Tab. 5, ř.26; za prostředky ze zahraničí = Tab. 5, ř.29. Tabulka je tříděna podle poskytovatele, dále podle institucionální a účelové podpory a dále podle jednotlivých programů (nejpodrobnější údaj bude na úrovni programu, není třeba vyplňovat tabulku na úroveň projektů). VŠ uvede pouze ty programy, ve kterých získává finanční prostředky. Za každého poskytovatele VŠ vždy uvede součtový údaj. Pokud škola realizuje výzkumný projekt/program financovaný pouze z neveřejných zdrojů, realizuje aktivity v rámci doplňkové činnosti za úplatu, spoluřeší projekty apod., do této tabulky je uvádět v řádcích nebude.
- (2) Poskytnuto: jedná se o finanční prostředky, které byly vysoké škole poskytnuty v daném kalendářním roce jako podpora VaV podle zákona 130/2002 Sb. Uvádí se ve shodě s objemem finančních prostředků uvedených v rozhodnutí (sl. a, c, e).
- (3) Použito: jedná se o finanční prostředky, které VŠ v daném kalendářním roce použila na účel v souladu s rozhodnutím (sloupec b, d, f). Pokud by škola používala veřejné prostředky institucionálního charakteru (např. IP na rozvoj VO) k dofinancování programů/aktivit uvedených v dalších řádcích této tabulky nebo projektů zde neuvedených, takové použití pro jiný účel financovaný z veřejných zdrojů je nutné specifikovat v komentáři.
- (4) Z celkových veřejných prostředků poskytnutých i použitých k financování projektů v dané kategorii se uvede procentuální podíl zdrojů pocházejících mimo veřejné rozpočty ČR - z veřejných rozpočtu EU nebo jiných zahraničních veřejných zdrojů.
- (5) Uvedou se prostředky, které byly převedeny k řešení projektů/aktivit ostatním spoluřešitelům.
- (6) Fond účelově určených prostředků (§ 18, odst. 6 zákona o VŠ). Jedná se o finanční prostředky, které nebyly v daném kalendářním roce použity, ale byly převedeny do FÚUP. Jsou součástí "použitých" prostředků uvedených v této tabulce.
- (7) Sloupec "i" uvádí "ostatní použité neveřejné zdroje celkem" a obsahuje prostředky na dofinancování programů/aktivit uvedených v jednotlivých řádcích, a to z neveřejných zdrojů.
- (8) VŠ uvede v členění dle povahy poskytovaných prostředků.

## Financování reprodukce majetku

Tabulka č. 5.c: Financování programů reprodukce majetku v roce 2015

č.ř.	Identifikační číslo EDS (ISPROFIN)	Název akce	Prostředky z veřejných zdrojů běžné <sup>(1)</sup>		Prostředky z veřejných zdrojů kapitálové		Prostředky z veřejných zdrojů celkem		Vratka nevyčerpaných prostf.	(v tis. Kč)		
			poskytnuté <sup>(2)</sup>	použité	poskytnuté <sup>(2)</sup>	použité	poskytnuté	použité		Vlastní použité <sup>(3)</sup>	Ostat. použité nevěf. zdroje celkem <sup>(4)</sup>	Použité zdroje celkem
			a	b	c	d	e=a+c	f=b+d		g=e-f	h	i
1	133D21M004301	VUT – Rekonstrukce opláštění A1, Technická 2, Brno	2 851	2 851	238 666	238 666	241 517	241 517	0	5 981		247 498
2							0	0	0			0
3							0	0	0			0
4							0	0	0			0
5							0	0	0			0
6							0	0	0			0
7							0	0	0			0
8							0	0	0			0
9	C e l k e m (5)		2 851	2 851	238 666	238 666	241 517	241 517	0	5 981	0	247 498

## Poznámky:

- (1) Uvedou se prostředky, které škola v roce přijala/použila v souladu s Rozhodnutím o poskytnutí dotace na přípravu a realizaci akcí programů reprodukce majetku. V případě, že uvedená hodnota zahrnuje i jiné veřejné prostředky než prostředky MŠMT ČR, uvede se tato skutečnost spolu s výší této částky v připojeném komentáři.
- (2) Uvedou se finanční prostředky ve výši dle vystavených limitek k 31. 12. 2015.
- (3) Uvedou se prostředky fondu reprodukce majetku VVŠ, případně investičního příspěvku daného roku. Pokud v hodnotě bude investiční příspěvek obsažen, je třeba tuto skutečnost specifikovat v komentáři.
- (4) Uvedou se prostředky nezařazené v předchozích sloupcích.
- (5) Součtová hodnota této tabulky se musí rovnat údajům uvedeným v tabulce 5, ř.10.



## Financování programů strukturálních fondů

Tabulka č. 5.d: Financování programů strukturálních fondů v roce 2015

(v tis. Kč)

č.ř.	Operační program/prioritní osa/oblast podpory <sup>(1)</sup>	VaV <sup>(2)</sup>	Prostředky z veřejných zdrojů běžné		Prostředky z veřejných zdrojů kapitálové		Prostředky z veřejných zdrojů celkem		z toho zdroje EU v % <sup>(5)</sup>	z toho zajištěno spolufešit. <sup>(6)</sup>	Nevyčerp. z poskyt. veřejných prostředků v roce <sup>(7)</sup>	Vratka nevyčerp. prostředků <sup>(8)</sup>	Ostatní použ. neveřejné zdroje celkem <sup>(9)</sup>	Použité zdroje celkem
			poskytnuté <sup>(3)</sup>	použité <sup>(4)</sup>	poskytnuté	použité	poskytnuté	použité						
			a	b	c	d	e=a+c	f=b+d						
1	<b>MŠMT ČR</b>		119 968	280 856	111 166	119 376	231 134	400 232	0	13 869	-169 098	84 988	61 156	323 525
2	<b>OP VK -Vzdělávání pro konkurenceschopnost</b>		100 287	258 882	1 616	3 487	101 903	262 369		13 869	-160 466	27 094	59	262 428
3	PO 2 - Terciární vzdělávání, výzkum a vývoj		98 063	255 568	1 616	3 487	99 679	259 055		12 158	-159 376	27 076	59	259 114
4	2.2 Vysokoškolské vzdělávání		38 576	100 143	1 616	2 096	40 192	102 239	85	3 075	-62 047	2 274	59	102 298
5	2.3 Lidské zdroje ve VaV	VaV	58 938	145 309	0	1 391	58 938	146 700	85	6 479	-87 762	24 802	0	146 700
6	2.4 Partnerství a sítě		549	10 116	0	0	549	10 116	85	2 604	-9 567	0	0	10 116
7	PO 3 - Další vzdělávání		2 224	3 314	0	0	2 224	3 314		1 711	-1 090	18	0	3 314
8	3.1 Individuální další vzdělávání		2 224	3 314	0	0	2 224	3 314	85	1 711	-1 090	18	0	3 314
9	<i>další dle specifikace VŠ</i>						0	0			0			0
10	<b>OP VaVpI - Výzkum a vývoj pro inovace</b>		19 681	21 974	109 550	115 889	129 431	137 863		0	-8 632	57 894	61 097	198 960
11	PO 1 - Evropská centra excelence		0	0	0	0	0	0	0	0	0	0	0	0
12	1.1 Evropská centra excelence		0	0	0	0	0	0	0	0	0	0	0	0
13	PO 2 - Regionální VaV centra		0	-534	94 704	63 048	94 704	62 514		0	32 190	51 577	132	62 646
14	2.1 Regionální VaV centra	VaV	0	-534	94 704	63 048	94 704	62 514	85	0	32 190	51 577	132	62 646
15	PO 3 - Komericializace a popularizace VaV		16 246	19 294	0	450	16 246	19 744		0	-3 498	3 850	54	19 798
16	3.1 Komericializace výsledků výzkumu organizací	VaV	16 246	19 294	0	450	16 246	19 744	85	0	-3 498	3 850	54	19 798
17	PO 4 – Infrastruktura pro výuku na VŠ spojenou s výzkumem		3 435	3 214	14 846	52 391	18 281	55 605		0	-37 324	2 467	60 911	116 516
18	4.1 Infrastruktura pro výuku na VŠ spojenou s výzkumem	VaV	3 435	3 214	14 846	52 391	18 281	55 605	85	0	-37 324	2 467	60 911	116 516
19	<i>další dle specifikace VŠ</i>						0	0			0			0
20	<b>Ostatní kapitoly státního rozpočtu</b>		0	0	0	0	0	0		0	0	0	0	0
21	<b>Součtový řádek pro poskytovatele</b>		0	0	0	0	0	0		0	0	0	0	0
22	<i>další dle operačního programu, PO a oblasti podpory</i>		0	0	0	0	0	0		0	0		0	0
23	<b>Územní rozpočty</b>		1 579	1 790	0	0	1 579	1 790		277	-211	420	0	1 790
24	<b>OP VK -Vzdělávání pro konkurenceschopnost</b>		1 579	1 823	0	0	1 579	1 823		277	-244	420	0	1 823
28	PO 1 - Počáteční vzdělávání		520	733	0	0	520	733		277	-213	420	0	733
29	1.1 Zvyšování kvality ve vzdělávání JmK		520	733	0	0	520	733	85	277	-213	420	0	733
30	PO 3 - Další vzdělávání		1 059	1 090	0	0	1 059	1 090		0	-31	0	0	1 090
31	3.2 Podpora nabídky dalšího vzdělávání		1 059	1 090	0	0	1 059	1 090	85	0	-31	0	0	1 090
32	<b>Fond malých projektů</b>		0	-33	0	0	0	-33		0	33	0	0	-33
33	FMP Jižní Morava - Dolní Rakousko		0	-33	0	0	0	-33		0	33	0	0	-33
34	<b>C e l k e m</b>		121 547	282 646	111 166	119 376	232 713	402 022	0	14 146	-169 309	85 408	61 156	323 515

## Poznámky:

- (1) Součtové údaje řádků označených tmavě šedou barvou se musí shodovat s údaji uvedenými v tabulce 5. Součtový údaj za MŠMT ČR v částech označených VaV = Tab. 5, ř.6; za dotace ostatních kapitol státního rozpočtu = Tab. 5, ř.16; za územní rozpočty = Tab. 5, ř.23. Součtový údaj za MŠMT ČR v částech neoznačených VaV = Tab. 5, ř.5; za dotace ostatních kapitol státního rozpočtu = Tab. 5, ř.15; za územní rozpočty = Tab. 5, ř.22. Tabulka je tříděna podle poskytovatele, dále podle operačního programu, prioritní osy, oblasti podpory (nejpodrobnější údaj bude na úrovni oblasti podpory, není třeba vyplňovat tabulku na úroveň projektů). VŠ uvede ty programy, ve kterých získává finanční prostředky (tzn. včetně IPN). Za každého poskytovatele VŠ vždy uvede součtový údaj.
- (2) Vysoká škola uvede pro oblast podpory financovanou z prostředků VaV dle zákona č. 130/2002 Sb. o podpoře výzkumu a vývoje zkratku VaV.
- (3) Uvedou se prostředky, které byly vysoké škole poskytnuty v daném roce na základě Rozhodnutí o poskytnutí dotace na přípravu a realizaci všech projektů uvedeného operačního programu a prioritní osy.
- (4) Uvedou se prostředky použité v roce 2014 na přípravu a realizaci projektů v souladu s Rozhodnutím.
- (5) Z celkových prostředků poskytnutých i použitých k financování projektů v dané kategorii se uvede procentuální podíl zdrojů pocházejících mimo veřejné rozpočty ČR - z EU; např. v případě OP VK zde bude uvedeno 85 %.
- (6) Uvedou se prostředky, které byly převedeny k řešení projektů/aktivit ostatním spoluřešitelům.
- (7) Lze vyplnit, pokud se nejedná o poslední rok projektu.
- (8) Lze vyplnit pouze v posledním roce projektu nebo při předčasném ukončení projektu. Jedná se o souhrnný údaj za všechny roky trvání projektu.
- (9) Uvedou se prostředky nezařazené v předchozích sloupcích. Pokud jsou v uvedené hodnotě obsaženy i veřejné zdroje, poskytnuté škole ve sledovaném roce prostřednictvím jiného dotačního titulu, je nutné tuto skutečnost specifikovat v komentáři.

**Jiné údaje o hospodaření**

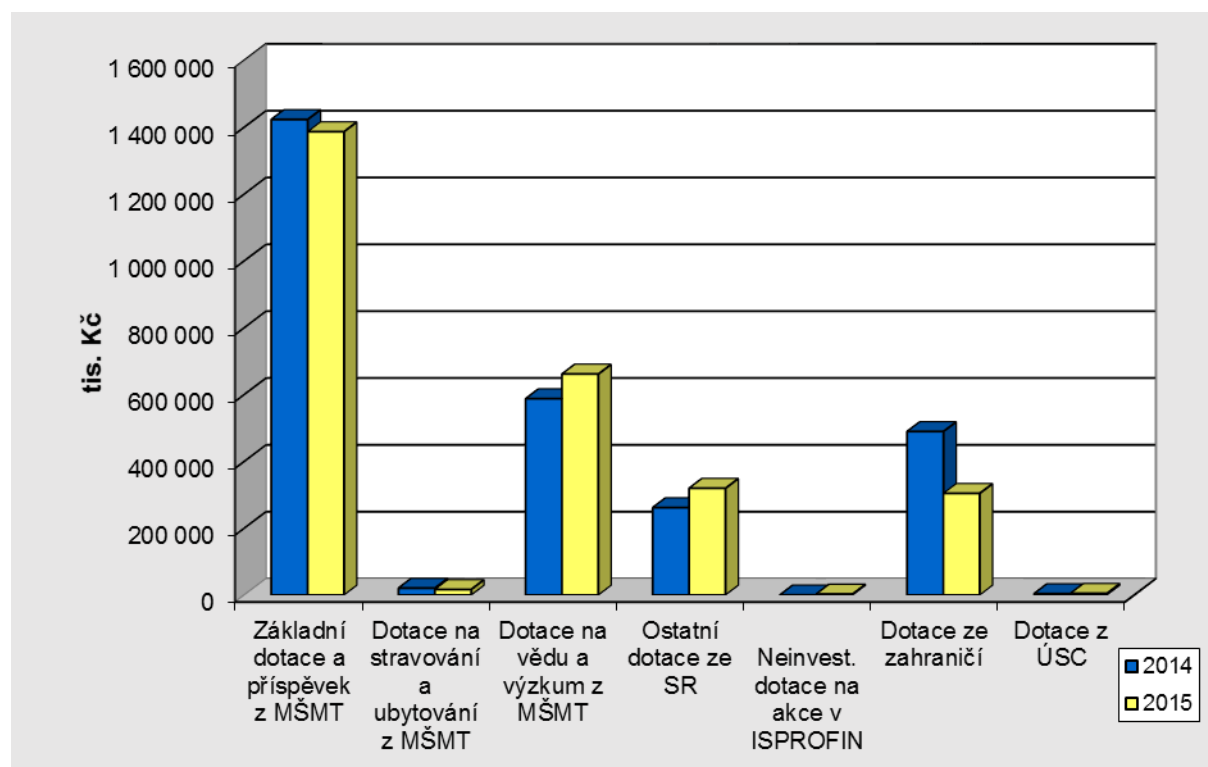
Meziroční srovnání neinvestiční dotace a příspěvku poskytnutých VUT v Brně

tis. Kč

Poskytnutá neinvestiční dotace	2014	2015
<b>MŠMT ČR celkem</b>	<b>2 031 112</b>	<b>2 064 253</b>
<b>Základní dotace a příspěvek z MŠMT ČR</b>	<b>1 423 066</b>	<b>1 386 466</b>
Vzdělávací činnosti (ukazatel A, K)	1 088 087	1 082 107
Neinvest. dotace na akce v ISPROFIN	0	2 851
<b>Dotace na stravování a ubytování z MŠMT ČR</b>	<b>20 549</b>	<b>16 542</b>
<b>Dotace na vědu a výzkum z MŠMT ČR</b>	<b>587 497</b>	<b>661 245</b>
<b>Ostatní dotace ze SR</b>	<b>261 566</b>	<b>319 482</b>
<b>Dotace ze státního rozpočtu celkem</b>	<b>2 292 678</b>	<b>2 383 735</b>
Dotace ze zahraničí	489 125	304 089
Dotace z ÚSC	4 123	4 885
<b>Dotace celkem</b>	<b>2 785 926</b>	<b>2 692 709</b>

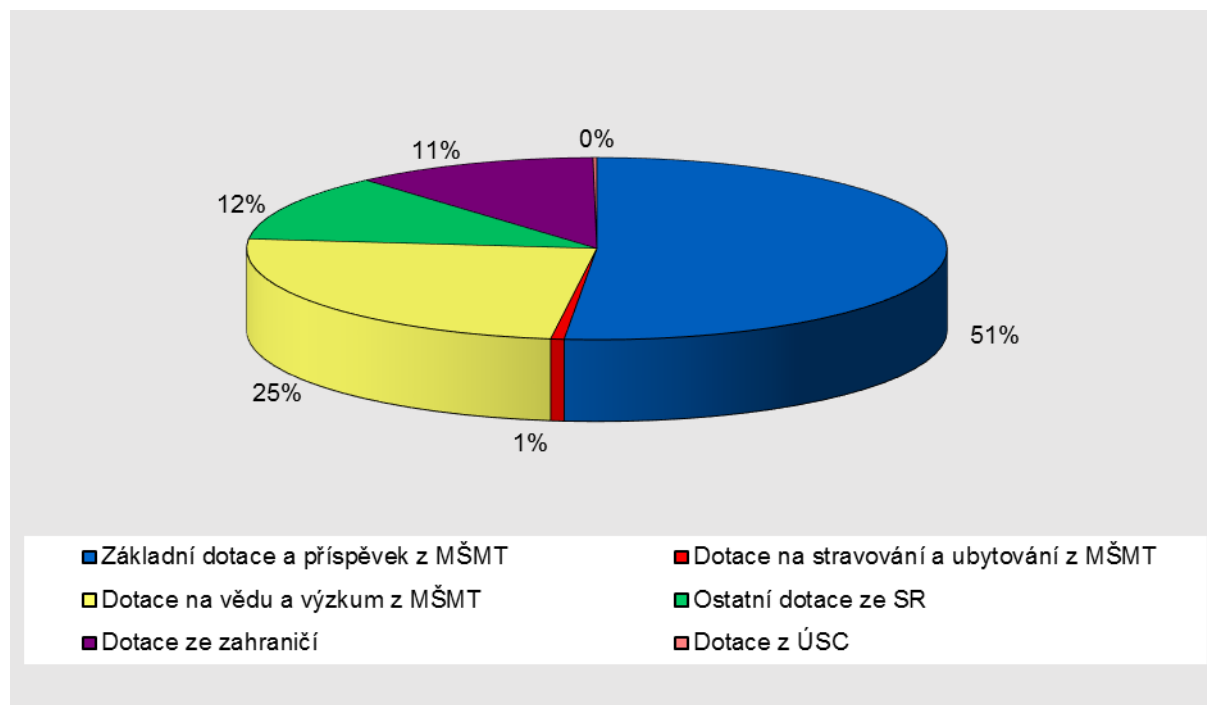
Graf. č. 1:

Přehled neinvestiční dotace a příspěvku poskytnutých VUT v Brně v letech 2014 a 2015



Graf č. 2:

Struktura neinvestiční dotace a příspěvku poskytnutých VUT v Brně v roce 2015



Přehled další neinvestiční dotace na VUT v Brně

	tis. Kč
<b>Další neinvestiční dotace</b>	<b>2015</b>
<b>Převod na spoluřešitele mimo VUT v Brně</b>	<b>- 156 713</b>
Vzdělávání	-5 775
VaV	-136 791
Operační programy	-14 147
<b>Vratky</b>	<b>-1 242</b>
<b>Převod od hlavního řešitele mimo VUT v Brně</b>	<b>400 606</b>
Vzdělávání	126
VaV	182 435
Operační programy	218 045

VUT v Brně sleduje neinvestiční dotace a příspěvek na syntetickém účtu 691. V roce 2015 byla celková hodnota neinvestiční dotace a příspěvku ve výši 2 935 362 tis. Kč.

Na samostatném syntetickém účtu 691 se evidují finanční prostředky přijaté na spoluřešení projektu, kde hlavním řešitelem projektu z veřejných zdrojů je jiná instituce a hodnota těchto prostředků byla v roce 2015 ve výši 400 606 tis. Kč.

Převod dotace na spoluřešitele mimo VUT v Brně je rovněž evidován na syntetickém účtu 691 a v roce 2015 byla jeho hodnota ve výši 156 713 tis. Kč.

### 3.1.1 Vlastní výnosy v hlavní a doplňkové činnosti

#### Vlastní výnosy v hlavní a doplňkové činnosti

Dle jednotlivých kapitol výkazu zisků a ztrát VUT v Brně – škola (Tab. 2a) patří mezi nejvýznamnější kategorie výnosů:

#### Tržby za vlastní výkony a za zboží celkem - účtová skupina 60

Celkové tržby za vlastní výkony a zboží za rok 2015 činily 308 670 tis. Kč s rozpadem do hlavní činnosti 75 119 tis. Kč a do doplňkové činnosti v hodnotě 233 551 tis. Kč. Oproti roku 2014 došlo k nárůstu o 61 775 tis. Kč.

Nejvýznamnější položku tvořily výnosy za služby vykazované na účtu 602 *Tržby z prodeje služeb*. Za rok 2015 činily tyto tržby 304 932 tis. Kč s rozpadem do hlavní činnosti v hodnotě 74 355 tis. Kč a do doplňkové činnosti v hodnotě 230 577 tis. Kč. Oproti roku 2014 došlo k nárůstu tržeb z prodeje služeb celkem o 60 126 tis. Kč.

#### Tržby z prodeje služeb dle jednotlivých součástí:

	v tis. Kč
VUT v Brně	<b>304 932</b>
FAVU	368
FAST	69 421
FSI	67 712
FIT	27 787
FA	1 187
FCH	10 825
FP	13 223
FEKT	28 764
STI	13 517
RE + součásti	72 128

**Výnosy ze zakázek v doplňkové činnosti** činily 230 577 tis. Kč a z toho např.:

- výnosy ze zakázek hospodářských smluv dle jednotlivých fakult v hodnotě 186 546 tis. Kč – z toho služby s DPH činily 148 607 tis. Kč a tržby za služby do EU a třetích zemí bez DPH činily 36 892 tis. Kč,
- výnosy ze služeb za nájemné v hodnotě 31 937 tis. Kč,
- ostatní činnosti fakturované odběratelům vyplývající ze související činnosti a odborného zaměření každé součásti, např. reklamní činnost, znalecká činnost, vstupné na plesy VUT v Brně apod. v hodnotě 12 094 tis. Kč.

**Výnosy ze zakázek v hlavní činnosti** činily 74 355 tis. Kč a z toho např.:

- kurzy celoživotního vzdělávání v hodnotě 22 668 tis. Kč,
- intenzivní kurzy českého jazyka pro cizince v hodnotě 17 608 tis. Kč,
- ostatní kurzy uskutečňované za úplaty, např. přípravné kurzy k přijímacím řízením, kurzy znaleckého minima, mezinárodní svářečské kurzy apod. v hodnotě 4 103 tis. Kč,

- služby poskytované zahraničním subjektům v hodnotě 14 659 tis. Kč,
- služby Kolejnet v hodnotě 5 510 tis. Kč,
- konference v hodnotě 1 641 tis. Kč,
- ostatní fakturované služby o spolupráci, prezentace, JCMM podpora nadaných žáků, exkurze, výnosy z tisku a vazeb diplomovaným prací 3 042 tis. Kč,
- ostatní kurzy uskutečňované za úplaty, např. přípravné kurzy k přijímacím řízením, kurzy znaleckého minima, mezinárodní svářečské kurzy apod. v hodnotě 4 103 tis. Kč,
- kurzy U3V v hodnotě 1 021 tis. Kč.

#### **Aktivace celkem - účtová skupina 62**

Výnosy z aktivace celkem činily -10 853 tis. Kč, s rozpadem do hlavní činnosti v hodnotě -11 247 tis. Kč a do doplňkové činnosti v hodnotě 394 tis. Kč. Z toho aktivace dlouhodobého hmotného majetku činila -8 485 tis. Kč a aktivace dlouhodobého nehmotného majetku činila - 3 264 tis. Kč. Na účtech aktivace majetku byla proúčtována korekce aktivací z minulého období.

#### **Ostatní výnosy celkem - účtová skupina 64**

Ostatní výnosy celkem činily 763 213 tis. Kč s rozpadem do hlavní činnosti v hodnotě 740 251 tis. Kč a do doplňkové činnosti v hodnotě 22 962 tis. Kč.

Nejvýznamnější položku tvořily výnosy sledované na účtu hlavní knihy 649 *Jiné ostatní výnosy*. Za rok 2015 činily tyto výnosy celkem 628 271 tis. Kč s rozpadem do hlavní činnosti v hodnotě 605 461 tis. Kč a do doplňkové činnosti v hodnotě 22 810 tis. Kč. Oproti roku 2014 došlo k nárůstu výnosů na tomto účtu o 36 311 tis. Kč.

Z toho dle věcných náplní v rozhodujících hodnotách činily:

- odpisy majetku pořízeného z dotace 562 602 tis. Kč,
- výnosy z přefakturace energií v rámci uzavřených nájemních smluv 16 149 tis. Kč,
- výnosy z přefakturace služeb 7 020 tis. Kč,
- výnosy z poplatků za nadstandardní dobu studia a poplatky za studium v dalších studijních programech 17 071 tis. Kč,
- poplatky za úkony spojené s přijímacím řízením 6 788 tis. Kč,
- výnosy za studium v cizím jazyce 3 788 tis. Kč,
- výnosy z poplatků studentů za vystavování ISIC karet 1 472 tis. Kč,
- výnosy minulých účetních období 6 973 tis. Kč – prominutí odvodu penále,
- jiné výnosy ostatní 3 006 tis. Kč – služby dle smluv, podpora zdrojů energie – zelený bonus, příspěvky na výuku, příspěvky na exkurze, konferenční poplatky, náhrady škod, prodej studentských skript a další.

#### **Tržby z prodeje majetku, rezervy a opravné položky - účtová skupina 65**

- tržby z prodeje dlouhodobého nehmotného a hmotného majetku na účtu 652 *Tržby z prodeje majetku* činily 2 582 tis. Kč s rozpadem do hlavní činnosti 167 tis. Kč a do doplňkové činnosti 2 415 tis. Kč. Oproti roku 2014 došlo k nárůstu prodeje z důvodu prodeje letadla Sirius TL-3000 za 1 500 tis. Kč, kluzáku G 304C za 750 tis. Kč a transportního vozu Avionic za 165 tis. Kč. Všechny prodeje byly realizovány na Fakultě strojního inženýrství.

- opravné položky k pohledávkám na účtu 659 *Zúčtování opravných položek* činily 1 326 tis. Kč. Oproti roku 2014 došlo k poklesu o 560 tis. Kč. Zúčtování zákonných opravných položek činilo 260 tis. Kč a zúčtování ostatních opravných položek činilo 1 066 tis. Kč.
- výnosy z dlouhodobého finančního majetku na účtu 657 *Výnosy z dlouhodobého finančního majetku*: VUT obdrželo dividendy za rok 2015 v hodnotě 425,- Kč od společnosti Technologický Park.

### **Provozní dotace celkem - účtová skupina 69**

Veškeré přijaté provozní dotace činily celkem 2 918 707 tis. Kč dle následujícího analytického členění:

- 691 100 Dotace 1 030 991 tis. Kč
- 691 200 Příspěvek 1 340 975 tis. Kč
- 691 300 Dotace ze zahraničí 304 089 tis. Kč
- 691 777 Převod neinvestiční dotace od hlavního řešitele 400 606 tis. Kč
- 691 888 Převod NIV dotace na spoluřešitele -156 713 tis. Kč
- 691 995 NIV vratka – minulé období - 44 tis. Kč
- 691 999 Vratka NIV dotace - 1 198 tis. Kč

Oproti roku 2014 došlo k nárůstu o 536 tis. Kč.

#### *Poznámka*

*Další specifikace nejžádanějších výnosů je definována v **Tab. 6 a v Tab. 7**. Jsou to informace pro průběžnou potřebu VUT v Brně i pro plnění informačních potřeb vůči veřejnosti.*

## Přehled vybraných výnosů za rok 2015

Tabulka č. 6: Přehled vybraných výnosů za rok 2015

(v tis. Kč)

č.ř.	Vybrané činnosti		Výnosy za rok <sup>(1)</sup>		
			Hlavní činnost	Doplňková činnost	Celkem
A	Transfer znalostí <sup>(1)</sup>		27 687	162 111	189 798
A.1	v tom	Příjmy z licenčních smluv <sup>(2)</sup>	0	1 986	1 986
A.2		Příjmy ze smluvního výzkumu <sup>(3)</sup>	14 659	150 746	165 405
A.3		Placené vzdělávací kurzy pro zaměstnance subjektů aplikační sféry <sup>(4)</sup>	13 028	563	13 591
A.4		Konzultace a poradenství <sup>(5)</sup>	0	8 816	8 816
B	Tržby za vlastní služby <sup>(6)</sup>		116 118	226 401	342 519
C	Pronájem		131 264	36 047	167 311
C.1	v tom	budovy, stavby, haly	318	20 845	21 163
C.2		pozemky	0	3 452	3 452
C.3		prostory <sup>(7)</sup>	0	11 025	11 025
C.4		ostatní	130 946	725	131 671
D	Tržby z prodeje majetku		185	2 419	2 604
D.1	v tom	budovy, stavby, haly	0	0	0
D.2		pozemky	0	0	0
D.3		ostatní	185	2 419	2 604
E	Dary		4 180		4 180
F	Dědictví				0

Pronájem:	tis. Kč	popis	součást
<b>V hlavní činnosti je nejvyšší položka:</b>	<b>130 946</b>	Pronájem ost..kolejné	KaM
Další položky:	188	pronájem budov	RE
	130	pronájem budov	FCH
<b>V doplňkové činnosti je nejvyšší položka:</b>	<b>20 845</b>	pronájem budov	RE a FAST
	3 452	pronájem pozemků	RE a KAM
Další položky	3 917	pronájem prostor	KaM
	2 095	pronájem prostor	FIT
	1 935	pronájem prostor	FEKT
	1 445	pronájem prostor	FAST
	1 633	pronájem prostor	ostatní součásti
	725	pronájem ostatní	ostatní součásti
<b>Celkem</b>	<b>36 047</b>		

## Poznámky

(1) Údaje budou vyplněny v souladu s účetní evidencí vysoké školy.

(2) **Licenční smlouva** je definována jako poskytnutí práva ve sjednaném rozsahu a na sjednaném území na nabytí či poskytnutí licence na některou z ochran duševního a průmyslového vlastnictví. Licenční smlouvy se uzavírají k patentovaným vynálezům, resp. zapsaným užitným vzorům, průmyslovým vzorům, topografií polovodičových výrobků, novým odrůdám rostlin a plemenům zvířat či k ochranným známkám písemnou smlouvou. Poskytovatel opravňuje nabyvatele ve sjednaném rozsahu a na sjednaném území k výkonu práv z duševního a průmyslového vlastnictví a nabyvatel se zavazuje k poskytování určité úplaty (licenční poplatky) nebo jiné majetkové hodnoty. Nabyvateli přitom nehrozí obvinění z narušení duševního vlastnictví či autorského práva ze strany poskytovatele.



3) **Smluvní výzkum** je výzkum na zakázku, který vychází ze spolupráce (interakce) specificky plnící především výzkumné potřeby subjektů aplikační sféry a vysokoškolská instituce je pro subjekt aplikační sféry realizuje dle jeho požadavků a potřeb výzkum, na který jsou jí tímto subjektem poskytovány finanční prostředky. Typicky zahrnuje rozsáhlejší projekty, originální výzkum a psaný report. Obvykle bývá výzkum na zakázku zadán jednou konkrétní externí organizací (pro její potřebu). Není rozhodující, zda finanční prostředky, které subjekt aplikační sféry na takový smluvní výzkum vynaložil, pochází z veřejných či soukromých zdrojů. Za smluvní výzkum nelze považovat případ, kdy je vysoká škola příjemcem účelové podpory na aplikovaný výzkum.

(4) **Placené vzdělávací kurzy** prohlubující kvalifikaci zaměstnanců subjektů aplikační sféry (např. podnikové vzdělávací kurzy). Subjektem aplikační sféry se zde rozumí právnická osoba, jejíž hlavní činností není výzkum a vývoj. Může se jednat o podnikatelský subjekt, orgán veřejné správy, neziskovou organizaci apod. - vždy s podmínkou, že hlavní činnost není výzkumná. Výnosy budou zahrnuty z těch vzdělávacích kurzů, které jsou "na zakázku", tzn. po dohodě s danou organizací pro její zaměstnance. Nejedná se zde o vyčíslení nákladů účastníků vzdělávacích kurzů, kteří jsou zaměstnaní ve společnosti, která splňuje výše uvedenou definici. Naopak, jedná se o kurzy, jež vznikly po dohodě s vybranou společností, neboť tato chtěla školit své zaměstnance.

(5) **Konzultace a poradenství** je založeno na poskytnutí expertní rady, názoru či činnosti, jež závisí na vysoké míře intelektuálních vstupních zdrojů od vysokoškolské instituce ke klientovi. Vysoká škola za úplatu a v souladu s tržními podmínkami poskytuje konzultační a poradenské služby subjektům aplikační sféry. Hlavním požadovaným výstupem konzultace není vytvoření nové znalosti (vědomosti), ale porozumění nebo pochopení určitého stavu.

(6) Do řádku **Tržby za vlastní služby** se doplní výnosy z hlavní a doplňkové činnosti uvedené ve výkazu zisku a ztráty na syntetickém účtu 602 "Tržby z prodeje služeb" bez zahrnutí výnosů z pronájmu. Současně v případě, že vysoká škola účtuje výnosy z pronájmu i na jiných syntetických účtech než na účtu 602 Tržby z prodeje služeb uvede tuto informaci do komentáře v textu výroční zprávy VŠ k tabulce č. 6.

(7) Do řádku **Prostory** se doplní výnosy z nájmu, pokud se nejedná o celé budovy, stavby nebo haly.

## Příjmy z poplatků a úhrad za další činnosti veřejné vysoké školy

**Tabulka č. 7: Příjmy z poplatků a úhrad za další činnosti veřejné vysoké školy**

(v tis. Kč)

č.ř.	Položka	Výnosy <sup>(1)</sup>	Z toho stipendijní fond - tvorba <sup>(1)</sup>	Počet studentů <sup>(2)</sup>	Průměrná částka na 1 studenta <sup>(3)</sup>
		a	b	c	d
<b>1</b>	<b>Poplatky stanovené dle § 58 zákona 111/1998 Sb.</b>	<b>26 302</b>	<b>15 725</b>	<b>21 267</b>	<b>–</b>
2	poplatky za úkony spojené s přijímacím řízením (§ 58 odst. 1)	6 789	–	19 789	0,343
3	poplatky za nadstandardní dobu studia (§ 58 odst. 3)	15 265	15 265	1 241	12,300
4	poplatky za studium v dalším stud. programu (§ 58 odst. 4)	460	460	138	3,333
5	poplatky za studium v cizím jazyce (§ 58 odst. 5)	3 788	–	99	38,263
<b>6</b>	<b>Úhrada za další činnosti poskytované vysokou školou (4) (5)</b>	<b>25 887</b>	<b>–</b>	<b>20 141</b>	<b>–</b>
7	úplata za poskytování programů CŽV (§ 60) mimo U3V	22 668	–	3 006	7,541
8	úplata za poskytování U3V	1 021	–	2 640	0,387
9	úplata za vystavování karet	1 523	–	7 760	0,196
10	úplata za promoce	675	–	4 083	0,165
11	úplata za další administrativní úkony	349	–	2 564	0,136
12	úplata za postihy studentů	69	–	88	0,787
<b>13</b>	<b>Celkem</b>	<b>52 189</b>	<b>15 725</b>	<b>41 408</b>	<b>–</b>

### Poznámky

(1) VŠ uvede celkovou částku v tis. Kč, kterou na daném typu poplatku/úhradou za další činnosti poskytované veřejnou vysokou školou přijala od studentů/dalších účastníků vzdělávání v daném kalendářním roce.

(2) VŠ uvede počet studentů (resp. studií) nebo dalších účastníků vzdělávání, kteří poplatek/úhradu za další činnosti zaplatili.

(3) Položku v každém řádku sloupce "a" nebo "b" (vždy je možná pouze jedna hodnota) vydělí VŠ počtem studentů /účastníků vzdělávání ve sloupci "c". Pokud existuje jednotková sazba, stačí zde uvést tuto.

(4) Jedná se o činnosti související se studiem jiné než podle § 58 zák.111/1998 Sb.

(5) VŠ vloží řádky dle potřeby. Může se jednat např. o úhradu nákladů spojených se zakončením studia, cizojazyčné potvrzení o studiu, duplikát výkazu o studium, dodatečný zápis atp.

#### Kontrolní vazby

sl. "a" Celkem = vazba na stipendijní fond (Tab. 11.c)

sl. "b" Celkem = poplatky zaúčtované ve výnosech

#### Komentář k výpočtu sloupce "d" :

Průměrná částka poplatku za jednoho studenta je vypočítaná na 3 desetinná místa z důvodu zpětné vazby správného výpočtu výnosů, případná odchylka může vzniknout z důvodu zaokrouhlení

### 3.1.2 Náklady

Dle jednotlivých kapitol Výkazu zisku a ztrát VUT v Brně – škola (**Tab. 2a**) patří mezi nejvýznamnější kategorie nákladů:

#### Spotřebované nákupy celkem - účtová skupina 50

Celkové spotřebované nákupy činily 305 464 tis. Kč s rozpadem do hlavní činnosti v hodnotě 266 658 tis. Kč a do doplňkové činnosti v hodnotě 38 806 tis. Kč. Oproti roku 2014 došlo k nárůstu nákladů o 49 753 tis. Kč.

Z toho:

- spotřeba materiálu činila celkovou hodnotu 212 571 tis. Kč s rozpadem do hlavní činnosti v hodnotě 194 683 tis. Kč a do doplňkové činnosti v hodnotě 17 888 tis. Kč,
- spotřeba všech druhů odebrané energie činila celkovou hodnotu 90 467 tis. Kč s rozpadem do hlavní činnosti v hodnotě 71 339 tis. Kč a do doplňkové činnosti v hodnotě 19 128 tis. Kč,
- prodané zboží činilo celkovou hodnotu 2 427 tis. Kč, z toho zásadní hodnotu činil prodej knih Nakladatelství VUT IUM v hodnotě 1 760 tis. Kč.

#### Služby celkem - účtová skupina 51

Služby celkem činily v loňském roce 395 218 tis. Kč s rozpadem do hlavní činnosti v hodnotě 349 895 tis. Kč a do doplňkové činnosti v hodnotě 45 323 tis. Kč. Oproti roku 2014 došlo k nárůstu nákladů o 10 211 tis. Kč.

Účet 511 *Náklady na opravy a udržování* vykazoval náklady v celkové hodnotě 46 155 tis. Kč s rozpadem do hlavní činnosti v hodnotě 41 002 tis. Kč a do doplňkové činnosti v hodnotě 5 153 tis. Kč.

Účet 512 *Náklady na cestovné* vykazoval náklady v celkové hodnotě 80 967 tis. Kč. Oproti roku 2014 došlo k poklesu o 15 575 tis. Kč.

Účet 518 *Ostatní služby* vykazoval nejvýznamnější hodnotu nákladů, a to v hodnotě 262 285 tis. Kč s rozpadem do hlavní činnosti v hodnotě 229 844 tis. Kč a do doplňkové činnosti v hodnotě 32 441 tis. Kč. Oproti roku 2014 došlo k nárůstu o 25 514 tis. Kč.

#### Ostatní služby dle jednotlivých součástí:

	v tis. Kč
<b>služby celkem</b>	<b>262 285</b>
FAVU	1 649
FAST	42 401
FSI	32 649
FIT	9 439
FA	1 146
FCH	12 024
FP	17 275
FEKT	54 308
STI	29 481
RE + součásti	61 913

Účet 518 900 *Ostatní služby jiné* tvoří zásadní hodnotu služeb, a to 131 863 tis. Kč. Převážně jsou zde účtovány služby na základě uzavřených konkrétních smluv, které nelze jednoznačně přiřadit k analytickým účtům výše uvedeným, jako např. audity, stěhování, náklady veletrhů, školení, servisní služby, technické zkoušky, technické podpory, zpracování návrhů, autorské honoráře, praní, čištění, poplatky za parkování, příležitostné nájemné, rámování, fotografování, měření, technická výpomoc, vyhodnocování, analýzy, ubytování hostů a další.

#### Ostatní služby jiné dle jednotlivých součástí:

	v tis. Kč
<b>Ostatní služby</b>	<b>131 863</b>
FAVU	1 032
FAST	21 053
FSI	13 801
FIT	4 617
FA	668
FCH	4 167
FP	9 799
FEKT	36 077
STI	11 030
RE + součásti	29 619

#### Ostatní služby jiné – z toho vybrané druhy nákladů dle analytických účtů:

	v tis. Kč
Spoje - telefony	2 995
Poštovné	2 828
Nájemné placené	21 141
Strážní služba, ostraha	8 998
Školení, konference v rámci pracovní cesty	11 576
Školení a konference	5 419
Krátkodobé licence	11 668
Úklidová služba	14 301
Externí výuka	16 349
Drobný nehmotný majetek	3 650
Znalečné	3 423
Překladačské a tlumoč. služby	3 337
Služby pro realizaci projektu	3 841
Zveřejnění výsledků výzkumu	4 189

**Osobní náklady - účtová skupina 52**

v tis. Kč

<b>Osobní náklady celkem</b>	<b>1 890 172</b>
z toho:	
Mzdové náklady	1 417 000
Zákonné sociální pojištění	447 229
Ostatní sociální pojištění	9 758
Zákonné sociální náklady	16 169
Ostatní sociální náklady	15

V roce 2015 byly na VUT v Brně vyplaceny mzdové náklady ve výši 1 333 224 tis. Kč a OPPP (ostatní platby za provedenou práci) vč. odstupného ve výši 83 776 tis. Kč.

Mzdové prostředky bez náhrad za DPN (dočasná pracovní neschopnost) byly vyplaceny ve výši 1 415 624 tis. Kč. Náhrady za DPN činily 1 376 tis. Kč.

Zákonné zdravotní pojištění činilo 122 623 tis. Kč a zákonné sociální pojištění 324 606 tis. Kč.

Zákonné úrazové pojištění Kooperativa bylo odvedeno ve výši 5 678 tis. Kč.

Položku ostatní sociální pojištění tvořil vyplacený příspěvek zaměstnavatele na penzijní připojištění zaměstnanců ve výši 7 835 tis. Kč a na životní pojištění zaměstnanců ve výši 1 924 tis. Kč dle Kolektivní smlouvy.

Nejvýznamnější položkou zákonných sociálních nákladů byl vyplacený příspěvek zaměstnavatele na stravování zaměstnanců ve výši 12 643 tis. Kč.

*Poznámka:*

*Oblast mzdových nákladů je zpracována do Tab. 8 za celé VUT v Brně. Souhrnné údaje za akademické, vědecké a ostatní pracovníky jsou zpracovány do Tab. 8b. Samostatně dle jednotlivých mzdových účtů jsou osobní náklady za školu zpracovány ve Výkazu zisku a ztrát viz Tab. 2a.*

**Daně a poplatky - účtová skupina 53**

Daně a poplatky činily celkem 2 440 tis. Kč s rozpadem do hlavní činnosti v hodnotě 2 308 tis. Kč a do doplňkové činnosti v hodnotě 132 tis. Kč. Významnou položkou jsou poplatky dle zákona o správních poplatcích v hodnotě 1 432 tis. Kč.

**Ostatní náklady celkem - účtová skupina 54**

Ostatní náklady činily celkem 527 432 tis. Kč s rozpadem do hlavní činnosti v hodnotě 518 191 tis. Kč a do doplňkové činnosti v hodnotě 9 241 tis. Kč. Zásadní položkou byly ostatní náklady 549 Jiné ostatní náklady v hodnotě 515 332 tis. Kč.

Z toho významné položky:

- stipendia poskytnutá studentům prospěchová a mimořádná 278 687 tis. Kč, pokles oproti roku 2014 činil 5 045 tis. Kč,
- tvorba fondů v hodnotě 205 675 tis. Kč.

*Poznámka:*

*Náklady na finanční podporu (stipendia), kterou VUT v Brně poskytuje studentům, vykazuje Tab. 9.*

**Odpisy, prodaný majetek, tvorba rezerv a opravných položek - účtová skupina 55**

Odpisy majetku pořízeného z fondu reprodukce investičního majetku činily hodnotu 152 641 tis. Kč. Odpisy majetku pořízeného z dotace činily hodnotu 562 602 tis. Kč.

## Osobní náklady

Tabulka č. 8.a: Pracovníci a mzdové prostředky za rok 2015 (dle zdroje financování mzdy a OON) <sup>(1)</sup>

č.ř.	Ukazatel		Zdroj financování													
			Kapitola 333 - MŠMT ČR				VaV z ostatních zdrojů (bez operačních programů)				Operační programy EU					
			bez VaV		VaV		VaV z národních zdrojů <sup>(2)</sup>		VaV ze zahraničí		MŠMT ČR OP VK		MŠMT ČR OP VaVpI		ostatní poskytovatelé	
			mzdy	OON	mzdy	OON	mzdy	OON	mzdy	OON	mzdy	OON	mzdy	OON	mzdy	OON
1	vysoká škola	akademičtí pracovníci	269 944	6 625	213 676	823	26 856	102	4 582	121	33 053	352	85	0	0	0
2		vědečtí pracovníci	7 981	20	37 554	0	20 541	268	2 883	0	6 955	0	444	0	0	0
3		ostatní	217 447	8 839	88 650	4272	28 101	13 299	5 484	3 318	7 331	6 075	5 004	1 551	0	0
4	KaM		7 865	7	0	0	0	0	0	0	0	0	0	0	0	0
5	VZaLS		0	0	0	0	0	0	0	0	0	0	0	0	0	0
<b>6</b>	<b>CELKEM</b>		<b>503 237</b>	<b>15 491</b>	<b>339 880</b>	<b>5 094</b>	<b>75 498</b>	<b>13 669</b>	<b>12 949</b>	<b>3 439</b>	<b>47 340</b>	<b>6 427</b>	<b>5 533</b>	<b>1 551</b>	<b>0</b>	<b>0</b>

Tabulka č. 8.a: Pracovníci a mzdové prostředky za rok 2015 (dle zdroje financování mzdy a OON) <sup>(1)</sup> - pokračování

č.ř.	Ukazatel		Zdroj financování							
			Fondy		Doplňková činnost		Ostatní zdroje		CELKEM	
			mzdy	OON	mzdy	OON	mzdy	OON	mzdy (7)	OON
1	vysoká škola	akademičtí pracovníci	0	0	27 309	371	71 975	1 879	647 479	10 272
2		vědečtí pracovníci	0	0	13 919	0	74 408	40	164 687	328
3		ostatní	0	0	32 990	17 275	134 473	18 748	519 480	73 378
4	KaM		0	0	3 921	157	28 047	1 428	39 833	1 592
5	VZaLS		0	0	0	0	0	0	0	0
<b>6</b>	<b>CELKEM</b>		<b>0</b>	<b>0</b>	<b>78 139</b>	<b>17 802</b>	<b>308 903</b>	<b>22 096</b>	<b>1 371 479</b>	<b>85 570</b>

Tabulka č. 8.b: Pracovníci a mzdové prostředky za rok 2015 (bez OON)

(v tis. Kč)

č.ř.	Ukazatel		Kapitola 333 - MŠMT ČR			Ostatní zdroje rozpočtu VŠ			CELKEM			
			Počet pracovníků <sup>(3)</sup>	Mzdy	Průměrná měsíční mzda	Počet pracovníků	Mzdy	Průměrná měsíční mzda	Počet pracovníků	Mzdy	Průměrná měsíční mzda	
			1	2	3=sl.2/12/sl.1	4	5	6=sl.5/12/sl.4	7	8	9=sl.8/12/sl.7	
1	Vysoká škola	akademičtí pracovníci <sup>(4)</sup>	profesoři	111,825	102 601	76 459	22,382	30 995	115 403	134,207	133 596	82 954
2			docenti	212,306	147 655	57 957	43,533	45 775	87 625	255,839	193 430	63 005
3			odborní asistenti	416,988	188 719	37 715	104,413	78 038	62 283	521,401	266 757	42 635
4			asistenti	117,861	35 233	24 911	11,665	6 273	44 817	129,526	41 506	26 704
5			lektori	2,367	916	32 244	0,633	285	37 469	3,000	1 200	33 346
6			ostatní	2,629	2 648	83 924	8,202	8 341	84 747	10,831	10 989	84 547
7			CELKEM	863,976	477 771	46 083	190,828	169 707	74 110	1 054,804	647 479	51 153
8		vědecktí pracovníci <sup>(5)</sup>	73,298	44 230	50 285	201,966	120 457	49 702	275,264	164 687	49 857	
9		ostatní <sup>(6)</sup>	888,115	303 920	28 517	482,507	215 559	37 229	1 370,622	519 480	31 584	
10	KaM		34,606	7865	18 940	121,938	31 968	21 847	156,544	39 833	21 205	
11	VZaLS									0		
<b>12</b>	<b>CELKEM</b>		<b>1859,995</b>	<b>833 786</b>	<b>37 356</b>	<b>997,239</b>	<b>537 692</b>	<b>44 932</b>	<b>2 857,234</b>	<b>1 371 479</b>	<b>40 000</b>	

## Poznámky

(1) Mzdy = plnění poskytované za vykonanou práci či v přímé souvislosti s prací poskytovanou na základě pracovního poměru, a to bez sociálního a zdravotního pojištění, které odvádí zaměstnavatel; OON obsahuje pouze platby za provedenou práci (DPP, DPC), neobsahuje sociální a zdravotní pojištění, které odvádí zaměstnavatel.

(2) Obsahuje prostředky z GA ČR, TA ČR, ministerstev a dalších národních zdrojů (bez operačních programů EU).

(3) Počet pracovníků = průměrný počet zaměstnanců přepočtený na plný úvazek (full-time equivalent). Zahrnuje počty zaměstnanců v jednotlivých kategoriích za celý sledovaný rok přepočtené na zaměstnance s plným pracovním úvazkem, zaokrouhlené na celé číslo. Počet pracovníků ve sl. 1 je odvozený od mzdových prostředků hrazených z kapitoly 333 - MŠMT ČR; ve sl. 4 je odvozený od mzdových prostředků hrazených z ostatních zdrojů rozpočtu VŠ.

(4) Jedná se o pracovníky vysoké školy, kteří jsou vnitřním předpisem vysoké školy zařazeni mezi akademické pracovníky. Zároveň platí, že se v rámci svého úvazku věnují pedagogické nebo vědecké činnosti; není možné mezi akademické pracovníky zařadit vědecké pracovníky, kteří na vysoké škole pouze vědecky pracují a vůbec nevyučují. Vědecktí, výzkumní a vývojoví pracovníci podílející se na pedagogické činnosti budou započtení do vyznačených kategorií akademických pracovníků. Pokud vysoká škola v rámci svých vnitřních předpisů eviduje i jiné kategorie akademických pracovníků, doplní řádek "ostatní" a v komentáři blíže vysvětlí, o jaké pracovníky se jedná. Výčet v jednotlivých kategoriích (řádcích) akademických pracovníků se nesmí překrývat, celkový součet musí odpovídat skutečným přepočteným "full-time" akademickým pracovníkům. Celkový součet za kategorii akademických pracovníků a vědeckých pracovníků musí souhlasit s údajem vykázaným ve výroční zprávě o činnosti, tabulka 7.1.

(5) Jedná se o vědecké pracovníky, kteří v rámci svého úvazku na vysoké škole pouze vědecky pracují. Pedagogické činnosti se nevěnují vůbec.

(6) Úvazky pracovníků, v nichž se zaměstnanci vysoké školy nevěnují ani pedagogické, ani vědecké činnosti; jde zejména o technicko-hospodářské pracovníky, provozní a obchodně-provozní pracovníky, zdravotní a ostatní pracovníky atp.

(7) Hodnota mezd CELKEM v řádce 6 (CELKEM) tab. 8. a se rovná hodnotě mezd CELKEM ve sl. 8, ř. 11 tabulky 8.b



## Vyplacená stipendia

Tabulka č. 9: Stipendia za rok 2015

(v tis. Kč)

č.ř.	Druh stipendia	Zdroje				Celkem vyplaceno <sup>(2)</sup>		
		Příspěve k/dotace MŠMT ČR	Stipendijní fond VŠ	Ostatní <sup>(1)</sup>		CELKEM	Student i	Ostatní
				zahraniční	vlastn í			
a	b	c		d=a+b+c	e	f		
1	<b>STIPENDIA přiznaná a vyplacená</b>	230 724	19 865	21 261	6 838	278 688	278 688	0
2	za vynikající studijní výsledky dle § 91 odst. 2 písm. a)	348	12 889	0	167	13 404	13 404	0
3	za vynikající vědecké, výzkumné, vývojové, umělecké nebo další tvůrčí výsledky přispívající k prohloubení znalostí dle § 91 odst. 2 písm. b)	17 973	6 976	121	3 150	28 220	28 220	0
4	na výzkumnou, vývojovou a inovační činnost podle zvláštního právního předpisu, § 91 odst. 2 písm. c)	32 798	0	0	3 521	36 319	36 319	0
5	v případě tíživé sociální situace studenta dle § 91 odst. 2 písm. d)	130	0	0		130	130	0
6	v případě tíživé sociální situace studenta dle § 91 odst. 3	2 701	0	0		2 701	2 701	0
7	v případech zvláštního zřetele hodných dle § 91 odst. 2 písm. e)	69 391	0	0	0	69 391	69 391	0
8	z toho ubytovací stipendium	69 391	0	0		69 391	69 391	0
9	na podporu studia v zahraničí dle § 91 odst. 4 písm. a)	19 940	0	21 140	0	41 080	41 080	0
10	z toho SOCRATES	14 931	0	21 140		36 071	36 071	0
11	CEEPUS	0	0	0		0	0	0
12	<sup>(1)</sup> Rozvojové programy MŠMT ČR - mobilita studentů	5 000	0	0		5 000	5 000	0
13	Příspěvek na mobility a cestovné	9	0	0	0	9	9	0
14	na podporu studia v ČR dle § 91 odst. 4 písm. b)	1 670	0	0	0	1 670	1 670	0
15	z toho AKTION	0	0	0		0	0	0
16	CEEPUS	64	0	0		64	64	0
17	<sup>(1)</sup> Zahraniční studenti	1 606	0	0		1 606	1 606	0
18	studentům doktorských studijních programů dle § 91 odst. 4 písm. c)	85 773	0	0		85 773	85 773	0
19	jiná stipendia	0	0	0	0	0	0	0
20	z toho <sup>(1)</sup>	0	0	0	0	0	0	0

Poznámka:

(1) VVŠ uvede, jaké další zdroje použila k financování stipendií.

(2) VVŠ uvede celkovou částku, kterou vyplatila na stipendiích - odděleně pro studenty a pro ostatní účastníky vzdělávání.

## 3.2 KaM

VUT v Brně analyzuje výnosy a náklady KaM v hlavní a doplňkové činnosti, včetně změn oproti předchozímu období, viz tabulka č. 2b. V oblasti výnosů a nákladů se VUT v Brně věnuje rozbohem v **Tab. 10.a, 10.b.**

### Neinvestiční náklady a výnosy

#### Stravování KaM

**Tabulka č. 10.a: Neinvestiční náklady a výnosy - oblast stravování**

(v tis. Kč)

č.ř.	Menzy a ostatní stravovací zařízení, pro která vydalo souhlas MŠMT ČR <sup>(1)</sup>	Náklady celkem		Výnosy								Výsledek hospodaření	
		v hlavní činnosti	v doplňkové činnosti	v hlavní činnosti				v doplňkové činnosti				v hlavní činnosti	v doplňkové činnosti
				od studentů	od zaměst- nanců <sup>(2)</sup>	ostatní <sup>(3)</sup>	z dotace MŠMT ČR	celkem	od cizích strávníků	ostatní	celkem		
a	b	c	d	e	f	g	h	i	j	k	l=h-b	m=k-c	
1	Stravovací provozy VUT v Brně	60 192	12 849	36 605	4 503		16 542	57 650	5 054	7 949	13 004	-2 542	155
2	Dotace studenti-cizinci					112		112			0	112	0
3	Ostatní výnosy z hlavní činnosti					3 865		3 865			0	3 865	0
4								0			0	0	0
5								0			0	0	0
6	<b>Celkem</b>	<b>60 192</b>	<b>12 849</b>	<b>36 605</b>	<b>4 503</b>	<b>3 978</b>	<b>16 542</b>	<b>61 628</b>	<b>5 054</b>	<b>7 949</b>	<b>13 004</b>	<b>1 436</b>	<b>155</b>

#### Poznámky

(1) V případě potřeby rozšířit počet řádků.

(2) V případě, že výnosy od zaměstnanců škola vede v doplňkové činnosti, zahrne tyto prostředky do sl. "j" a výši těchto výnosů konkrétně uvede v komentáři

(3) V případě získání prostředků na činnost v oblasti stravování z jiných veřejných zdrojů než prostředků kap. 333, VŠ uvede tuto skutečnost do sl "f" a pod tabulkou stručně upřesní, o co se jedná.

## **STRAVOVACÍ PROVOZY KOLEJÍ A MENZ VUT V BRNĚ**

### **Menza Kolejní**

#### **Kolejní 2, 612 00 Brno, Areál Pod Palackého vrchem**

Klasická menza, otevřená po dobu obědů a večeří, s výběrem hotovek, minutek, bezmasých jídel slaných i sladkých. Doplňkový sortiment tvoří zeleninové saláty, ovoce, zákusky, nápoje, pečivo apod.

### **Pizzerie Mozzarella**

#### **Kolejní 2, 612 00 Brno, Areál Pod Palackého vrchem**

Moderní samoobslužná restaurace s celodenním výběrem z hlavních jídel (pizza, steaky, ryby, těstoviny, rizota) a menu, doplňkový prodej (saláty, dezerty, moučníky), nealkoholické studené a teplé nápoje atd.

### **Caffe bar Piccolo s provozem letní zahrádky**

#### **Kolejní 2, 612 00 Brno, Areál Pod Palackého vrchem**

Kavárna v moderním stylu, ve které se po celý týden včetně víkendu podávají snídaně. Po zbytek dne (kromě pátku) je pak v nabídce velký výběr panini, toustů a sladkého pečiva. K odpočinku pak zákusky, zmrzlinové a ovocné poháry, různé druhy kávy, čaj, chlazené a míchané nápoje, točené pivo.

Provoz slouží současně jako internetová kavárna a návštěvníci mohou využít dvou počítačů. Interiér je vybaven i dvěma velkoplošnými obrazovkami. V letních měsících je otevřena zahrádka se specialitami na grilu.

### **Menza Purkyňova**

#### **Purkyňova 93, 612 00 Brno, Areál Purkyňových kolejí**

Klasická menza otevřená po dobu obědů a večeří s výběrem hotovek, minutek, bezmasých jídel slaných i sladkých. Doplňkovým sortimentem jsou bagety, zeleninové saláty, ovoce, zákusky, nápoje, pečivo atd.

### **Rychlé občerstvení Purkyňova,**

#### **Purkyňova 93, 612 00 Brno, Areál Purkyňových kolejí**

Rychlé občerstvení s nabídkou několika druhů pizzy, dále pak hamburgerů, grilovaných kuřat, hranolků a chlazených nápojů. Jídla jsou připravena pro odnesení s sebou.

**Restaurace „ Q “****Technická 2, 612 00 Brno, Areál Fakulty strojního inženýrství**

Samoobslužná restaurace otevřená po dobu výuky na fakultě s výběrem hotovek, minutek, bezmasých jídel slaných i sladkých. Doplnkový sortiment tvoří zeleninové saláty, bagety, ovoce, nápoje, pečivo atd.

Provozovna znovu otevřena od 03/2014.

**Restaurace “ Q “ – zaměstnanecká****Technická 2, 612 00, Areál Fakulty strojního inženýrství**

Samoobslužná restaurace pro zaměstnance VUT v Brně otevřená po dobu obědů s výběrem několika teplých jídel – hotovek, minutek, bezmasých jídel slaných i sladkých. Doplnkový sortiment tvoří zeleninové saláty, bagety, ovoce, nápoje, pečivo atd.

**Studentská jídelna FCH****Purkyňova 118, 612 00 Brno, Areál Fakulty chemické**

Jídelna pro studenty VUT v Brně, otevřená po dobu obědů s výběrem několika teplých jídel – hotovek i minutek. Doplnkový sortiment tvoří zeleninové saláty, zákusky, nápoje, pečivo atd.

**Zaměstnanecká jídelna FCH****Purkyňova 118, 612 00 Brno, Areál Fakulty chemické**

Jídelna pro zaměstnance VUT v Brně otevřená po dobu obědů s výběrem několika teplých jídel – hotovek i minutek, doplnkový sortiment v podobě zeleninových salátů, zákusků, nápojů, pečiva atd.

**Bufet na FCH****Purkyňova 118, 612 00 Brno, Areál Fakulty chemické**

Prodejna s nabídkou potravin (pečivo – sladké i slané), bagety, chlebíčky, mléčné výrobky, oplatky, nápoje (káva, čaj, nealko, pivo).

**Menza Starý pivovar****Božetěchova 1, 612 66 Brno, Areál Fakulty informačních technologií**

Jídelna, určená pro studenty a zaměstnance VUT v Brně, je otevřená po dobu obědů s nabídkou teplých jídel (hotovky, minutky, bezmasá jídla), salátů, zákusků a různých druhů nápojů.

**Bezcukrárna Starý pivovar****Božetěchova 1, 612 66 Brno, Areál Fakulty informačních technologií**

V červnu 2015 byl ukončen provoz Bezcukrárny. Prostor odbytové plochy byl převeden na FIT.

**Zaměstnanecká jídelna FEKT****Technická 10, 612 00 Brno, Areál Fakulty elektrotechniky a komunikačních technologií**

Jídelna pro zaměstnance VUT v Brně otevřená po dobu obědů s výběrem několika teplých jídel – hotovek i minutek, doplňkovým sortimentem v podobě zeleninových salátů, zákusků a nápojů.

**Bufet na FEKT****Technická 10, 612 00 Brno, Areál Fakulty elektrotechniky a komunikačních technologií**

Prodejna s nabídkou potravin (pečivo – sladké i slané), bagety, chlebíčky, mléčné výrobky, zákusky, káva, čaj a různé druhy nealkoholických nápojů.

**Restaurace Rybkova****Rybkova 1, 602 00 Brno, Areál Fakulty stavební**

Moderní samoobslužná restaurace s celodenním výběrem několika druhů polévek, hlavních jídel (pizzy, steaky, ryby a další minutky, těstoviny, rizota, saláty). V nabídce je i výběr z pěti druhů poledního menu, nealkoholické nápoje a točené pivo. Jídlo z nabídky je na požádání připraveno pro odnesení s sebou. Restaurace je určená studentům a zaměstnancům VUT v Brně, ale i strážníkům z řad široké veřejnosti.

**Cukrárna Rybkova****Rybkova 1, 602 00 Brno, Areál Fakulty stavební**

Cukrárna se širokou nabídkou moučnicků, kopečkové zmrzliny, pohárů, kávy, čajů, alkoholických i nealkoholických nápojů, míchaných koktejlů. Zde vyráběnou italskou zmrzlinu je možno zakoupit také do vaniček (500 ml). Veškerý cukrárenský sortiment (dorty, zákusky, koláčky) je připravován i na objednávku.

**Menza Rybkova****Rybkova 1, 602 00 Brno, Areál Fakulty stavební**

Moderní menza otevřená po dobu obědů a večeří s velkým výběrem teplých jídel klasické české i mezinárodní kuchyně. V nabídce jsou různé druhy pizzy, obložené bagety, z doplňkového sortimentu pak zeleninové a ovocné saláty, zákusky a různé druhy nealkoholických nápojů. Jídlo z nabídky je na požádání připraveno také pro odnesení s sebou.

**Ubytování KaM****Tabulka č. 10.b: Neinvestiční náklady a výnosy - oblast ubytování**

(v tis. Kč)

č.ř.	Koleje a ostatní ubytovací zařízení provozované VVŠ <sup>(1)</sup>	Náklady celkem		Výnosy								Výsledek hospodaření	
		v hlavní činnosti	v doplňk. činnosti	v hlavní činnosti					v doplňkové činnosti			v hlavní činnosti	v doplňkové činnosti
				od studentů	od zaměstnanců <sup>(2)</sup>	ostatní <sup>(3)</sup>	z dotace MŠMT ČR	celkem	od cizích ubytova	ostatní	celkem		
a	b	c	d	e	f	g	h	i	j	k	l=h-b	m=k-c	
1	Ubytovací provozy VUT v Brně	123 026	15 054	130 946				130 946	10 603	11 848	22 451	7 921	7 398
2	Ubytování zaměstnanců							0		3 739	3 739	0	3 739
3	Ostatní výnosy z hlavní činnosti					6 131		6 131			0	6 131	0
4								0			0	0	0
5								0			0	0	0
6	<b>Celkem</b>	<b>123 026</b>	<b>15 054</b>	<b>130 946</b>	<b>0</b>	<b>6 131</b>	<b>0</b>	<b>137 077</b>	<b>10 603</b>	<b>15 587</b>	<b>26 190</b>	<b>14 052</b>	<b>11 136</b>

## Poznámky

(1) V případě potřeby rozšířit počet řádků.

(2) V případě, že výnosy od zaměstnanců škola vede v doplňkové činnosti, zahrne tyto prostředky do sl. "j" a výši těchto výnosů konkrétně uvede v komentáři.

(3) V případě získání prostředků na činnost v oblasti ubytování z jiných veřejných zdrojů než prostředků kap. 333, VŠ uvede tuto skutečnost do sl "f" a pod tabulkou stručně upřesní, o co se jedná.

## Kontrolní vazby:

Součet hodnot sloupku "b", resp. "c" za oblast stravování a sloupku "b", resp. "c" za oblast ubytování se rovná součtu hodnot z řádku 0042 sl. 1, resp. sl. 2 dílčího výkazu zisku a ztrát (Tab. 2) za součást školy KaM.

Součet hodnot sloupek "h", resp. "k" za oblast stravování a sloupek "h", resp. "k" za oblast ubytování se rovná součtu hodnot z řádku 0079 sl. 1, resp. sl. 2 dílčího výkazu zisku a ztrát (Tab. 2) za součást školy KaM.

## **Ubytovací zařízení KaM**

### **Koleje Pod Palackého vrchem**

#### **Kolejní 2, 612 00 Brno**

Po zrealizovaných rekonstrukcích v letních měsících se kapacita Kolejí Pod Palackého vrchem od září 2015 změnila na celkový počet 2 802 lůžek (z toho studentská kapacita tvoří 2 685 lůžek). Bloky A02 a A03 mají samostatné dvoulůžkové pokoje s vlastním sociálním zařízením, kuchyňským koutem a ledničkou na pokoji a pouze omezený počet (6+6) třílůžkových pokojů s vlastním sociálním zařízením, kuchyňkou, ledničkou a dvěma lodžii na pokoji. Na bloku A04 byla dokočena rekonstrukce bytových jader, takže zde všechny pokoje mají od 15. 9. 2015 vlastní sociální zařízení s kuchyňkou s indukční deskou a ledničkou. I zde je pouze omezený počet (7) třílůžkových pokojů s vlastním sociálním zařízením, kuchyňkou, ledničkou a dvěma lodžii na pokoji. Blok A05 má samostatné jednolůžkové, dvoulůžkové a v malém množství (7) třílůžkové pokoje s vlastní moderně vybavenou kuchyňkou s indukční deskou, ledničkou a sociálním zařízením na pokoji.

Na bloku A02 byla od 1. 7. 2015 vyhrazena kapacita 20/2 pokojů pro krátkodobé ubytování, které předtvojuje další alternativu pro ubytování jak studentů, tak zájemců o ubytování z řad široké veřejnosti.

Na jednotlivých patrech bloků jsou vždy dvě společné kuchyňky, na všech pokojích jsou přípojky k počítačové síti. Na blocích A02 a A03 mají všichni ubytovaní od září 2015 možnost připojení k Wi-Fi. Studenti mají k dispozici studovny, rýsovny, TV místnosti, prádelny, úschovny jízdních kol, stolní tenis, možnost využití faxu a kopírovacích služeb.

V areálu kolejí je menza, samoobslužná restaurace – Pizzerie Mozzarella, Caffè bar Piccolo s provozem letní zahrádky, obchod s potravinami, drogerií a papírem.

Součástí areálu jsou sportovní zařízení CESA (posilovna, gymnastický a taneční sál, aerobní sál, boulder centrum – horolezecká stěna, indoorcycling – cyklistické trenažéry).

V areálu se nachází též kadeřnictví a pobočka IAESTE (zprostředkování zahraničních brigád).

Pro studenty je k dispozici Poradenské centrum Přes bloky.

V areálu kolejí ordinuje praktický lékař.

### **Koleje Purkyňovy**

#### **Purkyňova 93, 612 00 Brno**

Koleje jsou situovány v klidné městské části Královo Pole, v těsné blízkosti MHD.

Koleje mají kapacitu 2 275 lůžek (z toho studentskou kapacitu tvoří 2 257 lůžka) ve čtyřech obytných blocích. Všechny pokoje mají přípojku k počítačové síti (Internet). Na blocích B05 a B07 je od září možnost připojení k Wi-Fi. Pokoje jsou dvoulůžkové a třílůžkové se společným sociálním zařízením vždy pro určitý počet pokojů na poschodí bloku a kuchyňkami.

I na těchto kolejích byla vyhrazena kapacita pro krátkodobé ubytování, a to v počtu 15/2 pokojů na bloku B07.

Studentům jsou k dispozici: studovny, TV místnosti, hudební místnost vybavená klavírem, fotokomora, kopírovací služby, prádelny se sušárnou a úschovny jízdních kol.



Ke sportovnímu vyžití slouží posilovna, venkovní víceúčelové hřiště, stolní tenis a kulečnick, součástí areálu je i tělocvična CESA.

V areálu kolejí se nachází menza a rychlé občerstvení.

V areálu kolejí je praktický lékař a ordinace zubních lékařů.

### **Koleje Listovy**

**Kounicova 46/48, 602 00 Brno**

Koleje Listovy se nacházejí v blízkosti centra města.

Kapacita je 1 019 lůžek (z toho studentská kapacita představují 1 008 lůžek), pokoje jsou dvoulůžkové se společným sociálním zařízením vždy pro určitý počet pokojů na poschodí bloku a s kuchyňkou. Všechny pokoje mají přípojku k počítačové síti (Internet). Také zde je kapacita pro krátkodobé ubytování, a to na bloku C02 v počtu 15/2 pokojů. Na bloku C01 bylo 24 dvoulůžkových pokojů předěláno na pokoje jednolůžkové.

K dispozici jsou rýsovný, TV místnosti, klavírní místnost, prádelna se sušárnou, kolárna, fotokomora, stolní tenis.

V areálu kolejí je Klub Alterna a pivnice A2.

V areálu kolejí se nachází tělocvična, posilovna a venkovní hřiště s asfaltovým povrchem.

### **Koleje Mánesovy**

**Mánesova 12, 612 00 Brno**

Koleje Mánesovy se nacházejí v těsném dosahu městské hromadné dopravy.

Pokoje jsou jednolůžkové a dvoulůžkové, buňkového typu, s kapacitou 266 lůžek ve dvou obytných blocích s vlastním sociálním zařízením a společnými kuchyňkami. Celá lůžková kapacita má přípojku k počítačové síti (Internet).

Studenti mohou využívat klavírní místnost, fotokomoru, stolní tenis, prádelnu a sušárnu.

Studentům se zájmem o sport je k dispozici venkovní víceúčelové hřiště.

### **Penzion Starý pivovar**

**Božetěchova 1, 612 00 Brno**

Penzion Starý pivovar se nachází v areálu Fakulty informačních technologií a je určen přednostně pro ubytování zaměstnanců a studentů doktorského studia této fakulty.

Celková kapacita tohoto ubytovacího zařízení činí 35 lůžek - kapacita určená pro ubytování studentů je 22 lůžek a je soustředěna do jednolůžkových a dvoulůžkových pokojů s vlastním sociálním zařízením a většinou i s vlastními kuchyňkami. Společná kuchyňka je vybavena sporákem s varnou deskou a dostatečně velkým prostorem k přípravě jídel.

Všechny pokoje mají přípojku k počítačové síti (Internet).

Není zde stálá služba vrátnic, tuto nahrazuje vrátnice FIT (výdej pošty, výdej klíčů, hlášení o haváriích).

K zajištění stravovacích služeb slouží studentská menza.

Doplňující údaje

**Doplňující údaje****10.a Stravování - rok 2015**

Podle Rozpočtu na rok 2015 bylo přiděleno z MŠMT ČR na stravování studentů 16 542 tis. Kč.

Další dotace na stravování - Dům zahraničních služeb :

studenti-cizinci	krátkodobý pobyt	(zdroj 3111)	0 Kč
	dlouhodobý pobyt	(zdroj 1110)	112 476 Kč

Stravování - oblasti činnosti:

sl.: b, h, l - Hlavní činnost	dle Statutu - stravování studentů a zaměstnanců
sl.: c, k, m - Doplňková činnost	dle Živnostenského listu - Hostinská činnost stravování cizích subjektů stravování hostů- hoteloví hosté, rauty, bufety

**10.b Ubytování - rok 2015**Cena lůžka dle jednotlivých kolejí:

Koleje Pod Palackého vrchem, Kolejní 2 :	* cena 1 lůžka/měsíc = 31 dní od 3 379 Kč do 4 805 Kč,
Koleje Purkyňovy, Purkyňova 93:	* cena 1 lůžka/měsíc = 31 dní od 2 759 Kč do 3 007 Kč,
Koleje Listovy, Kounicova 46/48:	* cena 1 lůžka/měsíc = 31 dní od 2 883 Kč do 3 069 Kč,
koleje Mánesovy, Mánesova 12:	* cena 1 lůžka/měsíc = 31 dní od 3 131 Kč do 3 658 Kč,
Penzion Starý pivovar, Božetěchova 1	* cena 1 lůžka/měsíc = 31 dní od 3 596 Kč do 4 805 Kč,

\* ceník s platností od 1. 9. 2015

#### 4 Vývoj a konečný stav fondů

V souladu s příslušnými ustanoveními zákona č. 111/1998 Sb., o vysokých školách, v platném znění, jejichž aplikace do podmínek VUT v Brně je dána platnou směrnicí kvestora Tvorba a čerpání fondů na VUT v Brně bylo v roce 2015 na VUT v Brně hospodařeno s fondy následujícím způsobem:

**Fond reprodukce investičního majetku** byl tvořen především následujícími nejvýznamnějšími způsoby:

- tvorba ve výši odpisů částí majetku pořízeného z nedotačních zdrojů,
- tvorba ve výši stanoveného podílu hospodářského výsledku VUT v Brně za rok 2014.

Výdaje z FRIM na pořízení dlouhodobého hmotného a nehmotného majetku v celkové výši 241 064 tis. Kč byly vynaloženy:

- stavby ve výši 197 910 tis. Kč,
- stroje a zařízení 37 103 tis. Kč,
- nákupy nemovitostí 14 879 tis. Kč,
- dopravní prostředky 1 893 tis. Kč,
- DHM- vlastní činnost -8 485 tis. Kč,
- DNM 490 tis. Kč,
- DNM - vlastní činnost -3 264 tis. Kč,
- umělecká díla 331 tis. Kč,
- služebnosti – věcná břemena 207 tis. Kč.

V oblasti **staveb** nejvýznamnější položky tvoří tyto akce:

- rekonstrukce a opláštění A1, Technická 2, Brno,
- rekonstrukce a dostavba areálu VUT v Brně Purkyňova 118,
- CEITEC,
- rekonstrukce a modernizace objektu T8 FEKT VUT v Brně.

V oblasti **strojů a zařízení** se jednalo zejména o nákupy pro účely výuky, výzkumu, administrativy a posílení počítačových sítí.

Pro oblast **nákupů nemovitostí a pozemků** byly prostředky z FRIM použity na financování nákupů pozemků.

K 31. 12. 2015 byly převedeny v souladu s podmínkami poskytovatelů do **fondů účelově určených prostředků** nespotřebované účelové prostředky na náhradu uznaných nákladů v roce 2015. Prostředky byly převedeny v souladu s platnou legislativou a vnitřními normami VUT v Brně.

**Fond sociální** byl tvořen na základě schváleného Rozpočtu VUT v Brně pro rok 2015 jednorázově ve výši 9 000 tis. Kč z prostředků MŠMT ČR ČR a dále ve výši 398 tis. Kč ze zdrojů KaM VUT v Brně.

Z prostředků fondu byl zaměstnancům VUT v Brně, v souladu s vnitřními normami VUT v Brně, poskytován příspěvek k penzijnímu a životnímu pojištění.

**Fond provozních prostředků** byl v roce 2015 tvořen ze zůstatku příspěvku ve výši 165 734 tis. Kč. Fond byl tvořen především za účelem financování nákladů souvisejících se vzdělávací, vědeckou, výzkumnou, vývojovou a další tvůrčí činností VUT v Brně. Fondem byly v roce 2015 pokryty provozní náklady.

**Fond rezervní a Fond odměn** nebyl v roce 2015 čerpán, ani žádnými prostředky navýšen.

**Fond stipendijní** na VUT v Brně je tvořen centrálně z výnosů poplatků za studium. V roce 2015 činily výnosy z poplatků za studium 15 725 tis. Kč. Mimořádná stipendia jsou z úrovně rektorátu vyplácena v souladu se stipendijním řádem z fondu rektora. Automatizovaná administrace na rektorátě fond pouze tvoří, kontroluje a formálně spravuje. Jednou ročně jsou výnosy fondu převáděny do stipendijních fondů jednotlivých fakult. Ty jsou tvořeny jednak alikvotní částí poplatků za studium, jednak dalšími zdroji v souladu s pravidly hospodaření. Výplatu stipendií v souladu s vnitřními předpisy a normami provádějí jednotlivé fakulty VUT v Brně.

Tabulka č. 11: Fondy za rok 2015 <sup>(b)</sup>

(v tis. Kč)

č.ř.	Název údaje	poč.stav k 1. 1.	tvorba		čerpaní	zůstatek	Návrh na přiděl ze zisku do fondů v násled. roce <sup>(1)</sup>
			celkem (+)	z toho příděl ze zisku za předchozí r.	(+)	k 31.12.	
					d	e=a+b-d	
a	b	c	d	e=a+b-d			
1	<b>Fondy celkem</b>	<b>1 181 809</b>	<b>545 358</b>	<b>73 055</b>	<b>389 708</b>	<b>1 337 459</b>	
2	v tom: Fond rezervní	54 024	0	0	0	54 024	0
3	Fond reprodukce investičního majetku	487 693	298 058	73 055	241 064	544 687	67 433
4	Stipendijní fond	50 201	15 725	–	19 865	46 060	0
5	Fond odměn	7 689	0	0	5 016	2 672	0
6	Fond účelově určených prostředků	27 933	15 819	–	27 852	15 901	0
6a	z toho: na jednotlivé projekty VaV či výzkumné záměry	22 381	10 800	–	22 380	10 801	0
6b	jiné podpory z veřejných prostředků	4 611	3 946	–	4 531	4 026	0
7	Fond sociální	12 146	9 398	–	9 759	11 786	0
8	Fond provozních prostředků	542 125	206 357	0	86 152	662 330	0

Poznámky:

(1) Do projednání výroční zprávy o hospodaření s MŠMT ČR se jedná o návrh.

(2) Údaje v podbarvených polích se načtou automaticky z vyplněných tabulek 11.a až 11.g.

**Kontrolní vazba**

Součet počátečních stavů fondů k 1. 1. roku (pole a1) se rovná údaj z řádku 0089 sl. 1 tab. 1 - Rozvaha.

Součet koncových stavů fondů k 31. 12. roku (pole e1) se rovná údaj z řádku 0089 sl. 2 tab. 1 - Rozvaha.

**Rezervní fond**

Tabulka č. 11.a: Rezervní fond za rok 2015

(v tis. Kč)

Stav k 1. 1.		54 024
Tvorba	ze zisku za předchozí rok	
	z fondu reprodukce inv. majetku	
	z fondu odměn	
	z fondu provozních prostředků	
	Celkem	0
Čerpání	krytí ztrát minulých účetních období	
	do fondu reprodukce inv. majetku	
	do fondu odměn	
	do fondu provozních prostředků	
	ostatní užití <sup>(1)</sup>	
Celkem	0	
Stav k 31. 12.		54 024

Poznámky

(1) V případě použití tohoto řádku, VVŠ blíže specifikuje.

**Fond reprodukce investičního majetku****Tabulka 11.b: Fond reprodukce investičního majetku za rok 2015**

(tis. Kč)

Stav k 1. 1.		487 693
Tvorba	z odpisů	180 824
	ze zisku za předchozí rok	73 055
	příjmy z prodeje nehm. a hmot. dlouhod. majetku	76
	ze zůstatku příspěvku	84 283
	zůstat. cena nehm. a hmot. dlouhod. majetku	442
	ostatní příjmy celkem- likvidační zůstatek	0
	<b>Převod z fondů celkem</b>	<b>-40 622</b>
	v tom: z fondu odměn	0
	z fondu provozních prostředků	-40 622
	z rezervního fondu	0
Celkem	298 058	
Čerpání	<b>Investiční celkem</b>	<b>241 064</b>
	v tom: stavby	197 910
	stroje a zařízení	37 103
	nákupy nemovitostí	14 879
	ostatní inv. užití <sup>(1)</sup>	-8 827
	- dopravní prostředky	1 893
	- DNM	490
	- DNM vlastní činnost	-3 264
	- DHM vlastní činnost	-8 485
	- insigie	331
	- služebnosti- věcná břemena	207
	<b>Neinvestiční celkem <sup>(1)</sup></b>	<b>0</b>
	<b>Převod do fondů celkem</b>	<b>0</b>
	v tom: do fondu odměn	0
	do fondu provozních prostředků	0
	do rezervního fondu	0
Celkem	241 064	
Stav k 31. 12.		544 687

Poznámky:

(1) V případě použití tohoto řádku VVŠ blíže specifikuje.

**Stipendijní fond****Tabulka č. 11.c: Stipendijní fond za rok 2015**

(tis. Kč)

<b>Stav k 1. 1.</b>		<b>50 201</b>
Tvorba	poplatky za studium dle § 58 zákona 111/1998 Sb. <sup>(1)</sup>	15 725
	daňově uznatelné výdaje podle zák. 586/1992 Sb. o daních z příjmů	
	ostatní příjmy <sup>(2)</sup>	
	<b>Celkem</b>	<b>15 725</b>
Čerpání	<b>Celkem</b>	<b>19 865</b>
<b>Stav k 31. 12.</b>		<b>46 060</b>

## Poznámky

(1) Jedná se o poplatky definované v odst. 3 a 4 - § 58 zákona č. 111/1998 Sb.

(2) V případě použití tohoto řádku VVŠ blíže specifikuje.

**Fond odměn****Tabulka č. 11.d: Fond odměn za rok 2015**

(tis. Kč)

<b>Stav k 1. 1.</b>		<b>7 689</b>
Tvorba	ze zisku za předchozí rok	
	z rezervního fondu	
	z fondu reprodukce inv. Majetku	
	z fondu provozních prostředků	
	ostatní příjmy <sup>(1)</sup>	
	<b>Celkem</b>	<b>0</b>
Čerpání	mzdové náklady	5 016
	do rezervního fondu	
	do fondu reprodukce inv. majetku	
	do fondu provozních prostředků	
	ostatní užití <sup>(1)</sup>	
	<b>Celkem</b>	<b>5 016</b>
<b>Stav k 31. 12.</b>		<b>2 672</b>

## Poznámky:

(1) V případě použití tohoto řádku VVŠ blíže specifikuje.

## Fond účelově určených prostředků

Tabulka č. 11.e: Fond účelově určených prostředků za rok 2015

(tis. Kč)

	Položka	Neinvestice	Investice	Celkem
Stav k 1. 1.	účelově určené dary § 18 odst. 9 a) zák. č. 111/1998 Sb.	941	0	941
	účelově určené peněžní prostředky ze zahraničí § 18 odst. 9 b) zák. č. 111/1998 Sb.	0	0	0
	účelově určené prostředky na VaV kapitoly 333-MŠMT ČR, § 18 odst. 9 c) zák. č. 111/1998 Sb.	4 757	17 625	22 381
	účelově určené prostředky z jiné podpory z veř. prostředků, § 18 odst. 9 c) zák. č. 111/1998 Sb.	4 592	19	4 611
	<b>Celkem</b>	<b>10 290</b>	<b>17 643</b>	<b>27 933</b>
Tvorba	účelově určené dary § 18 odst. 9 a) zák. č. 111/1998 Sb.	1 074	0	1 074
	účelově určené peněžní prostředky ze zahraničí § 18 odst. 9 b) zák. č. 111/1998 Sb.	0	0	0
	účelově určené prostředky na VaV kapitoly 333-MŠMT ČR, § 18 odst. 9 c) zák. č. 111/1998 Sb.	10 575	225	10 800
	účelově určené prostředky z jiné podpory z veř. prostředků, § 18 odst. 9 c) zák. č. 111/1998 Sb.	3 946	0	3 946
	<b>Celkem</b>	<b>15 595</b>	<b>225</b>	<b>15 819</b>
Čerpání	účelově určené dary § 18 odst. 9 a) zák. č. 111/1998 Sb.	941	0	941
	účelově určené peněžní prostředky ze zahraničí § 18 odst. 9 b) zák. č. 111/1998 Sb.	0	0	0
	účelově určené prostředky na VaV kapitoly 333-MŠMT ČR, § 18 odst. 9 c) zák. č. 111/1998 Sb.	4 737	17 644	22 380
	účelově určené prostředky z jiné podpory z veř. prostředků, § 18 odst. 9 c) zák. č. 111/1998 Sb.	4 531	0	4 531
	<b>Celkem</b>	<b>10 208</b>	<b>17 644</b>	<b>27 852</b>
Stav k 31. 12.	účelově určené dary § 18 odst. 9 a) zák. č. 111/1998 Sb.	1 074	0	1 074
	účelově určené peněžní prostředky ze zahraničí § 18 odst. 9 b) zák. č. 111/1998 Sb.	0	0	0
	účelově určené prostředky na VaV kapitoly 333-MŠMT ČR, § 18 odst. 9 c) zák. č. 111/1998 Sb.	10 595	206	10 801
	účelově určené prostředky z jiné podpory z veř. prostředků, § 18 odst. 9 c) zák. č. 111/1998 Sb.	4 007	19	4 026
	<b>Celkem</b>	<b>15 676</b>	<b>224</b>	<b>15 901</b>



## Fond sociální

Tabulka č. 11.f: Fond sociální za rok 2015

(tis. Kč)

Stav k 1. 1.		12 146
Tvorba	Příděl podle § 18 odst. 12 zák. č. 111/1998 Sb.	9 398
Čerpání	Důchodové a životní pojištění	9 759
	Celkem	9 759
Stav k 31. 12.		11 786

## Fond provozních prostředků

Tabulka č. 11.g: Fond provozních prostředků za rok 2015

Stav k 1. 1.		542 125
Tvorba	ze zůstatku příspěvku	165 734
	ze zisku za předchozí rok	0
	z fondu reprodukce inv. Majetku	40 622
	z fondu odměn	0
	z rezervního fondu	0
	ostatní příjmy <sup>(1)</sup>	0
	Celkem	206 357
Čerpání	na provozní náklady dle vnitřního předpisu VŠ	86 152
	do fondu reprodukce inv. majetku	0
	do fondu odměn	0
	do rezervního fondu	0
	ostatní užití <sup>(1)</sup>	0
	Celkem	86 152
Stav k 31. 12.		662 330

## Poznámky

(1) V případě použití tohoto řádku VVŠ blíže specifikuje.

## 5 Stav a pohyb majetku a závazků

### 5.1 Dlouhodobý majetek



Tabulka č. 12: Dlouhodobý majetek

( v tis. Kč)

Druh majetku		Stav k 31. 12. 2014 pořizovací cena	Stav k 31. 12. 2015		Rozdíl v pořizovacích cenách oproti roku 2014
			pořizovací cena	oprávky (-)	
<b>Dlouhodobý nehmotný majetek</b>		<b>211 935,26</b>	<b>225 818,43</b>	<b>-175 195,87</b>	<b>13 883,17</b>
<i>z toho:</i>	nehmotné výsledky VaV	24 755,07	30 653,92	-23 844,52	5 898,85
	software	176 387,70	187 610,15	-145 025,79	11 222,45
	ocenitelná práva	0,00	0,00	-0,00	0,00
	drobný dl. nehmotný majetek	6 830,24	6 325,56	-6 325,56	-504,68
	ostatní dl. nehmotný majetek	0,00	0,00	-0,00	0,00
	nedokončený dl. nehmotný majetek	3 738,45	1 228,80	-0,00	-2 509,65
	poskytnuté zálohy na dl. nehm. maj.	223,80	0,00	-0,00	-223,80
<b>Dlouhodobý hmotný majetek</b>		<b>14 085 599,86</b>	<b>15 393 013,58</b>	<b>-5 506 715,84</b>	<b>1 307 413,72</b>
<i>z toho:</i>	pozemky	657 547,13	659 501,82	-0,00	1 954,69
	umělecká díla a předměty	12 585,19	12 915,77	-0,00	330,58
	stavby, budovy, haly	8 569 838,40	9 937 407,04	-2 311 635,85	1 367 568,64
	samostatné movité věci a soubory movitých věcí	3 738 422,63	4 587 598,15	-3 032 952,08	849 175,52
	drobný dl. hmotný majetek	162 757,88	152 945,51	-152 945,51	-9 812,37
	ostatní dl. hmotný majetek	9 169,75	10 058,06	-9 102,20	888,31
	nedokončený dl. hmotný majetek	849 538,79	31 022,03	-0,00	-818 516,76
	poskytnuté zálohy na dl. hmotný majetek	85 740,09	1 565,20	-0,00	-84 174,89

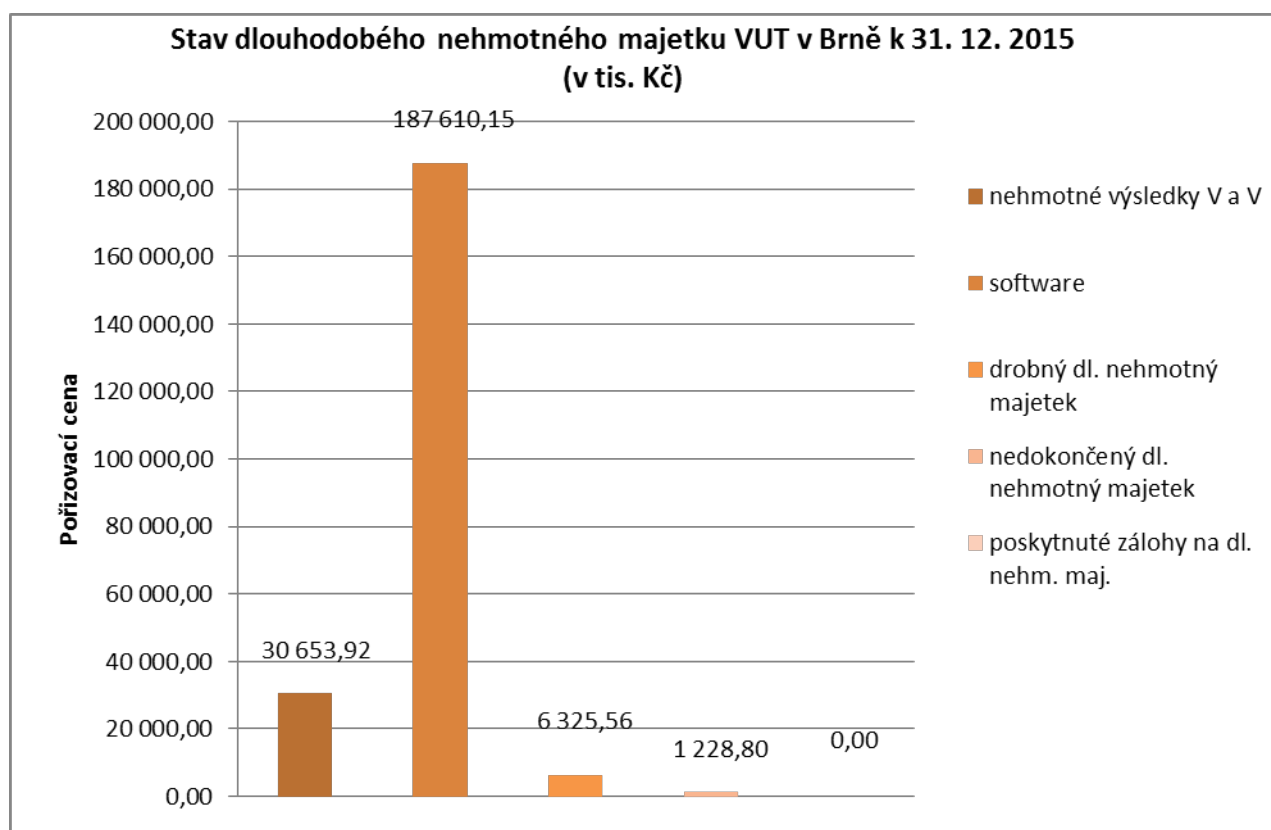
### 5.1.1 Dlouhodobý nehmotný majetek

Vysoké učení technické v Brně spravuje dlouhodobý nehmotný majetek v celkové pořizovací ceně 225 818 tis. Kč. V roce 2015 došlo u dlouhodobého nehmotného majetku v celkových pořizovacích cenách meziročně k nárůstu o 6,6 %. Na tomto nárůstu se podílelo zejména navýšení stavu software o 11 222 tis Kč. Všechny poskytnuté zálohy na dl. nehmotný majetek byly vyúčtovány.

Z celkové částky dlouhodobého nehmotného majetku tvoří:

▪ nehmotné výsledky výzkumu a vývoje	30 653,92 tis. Kč,
▪ software	187 610,15 tis. Kč,
▪ drobný dlouhodobý nehmotný majetek	6 325,56 tis. Kč,
▪ nedokončený dlouhodobý nehmotný majetek	1 228,80 tis. Kč.

**Graf č. 3: Stav dlouhodobého nehmotného majetku**

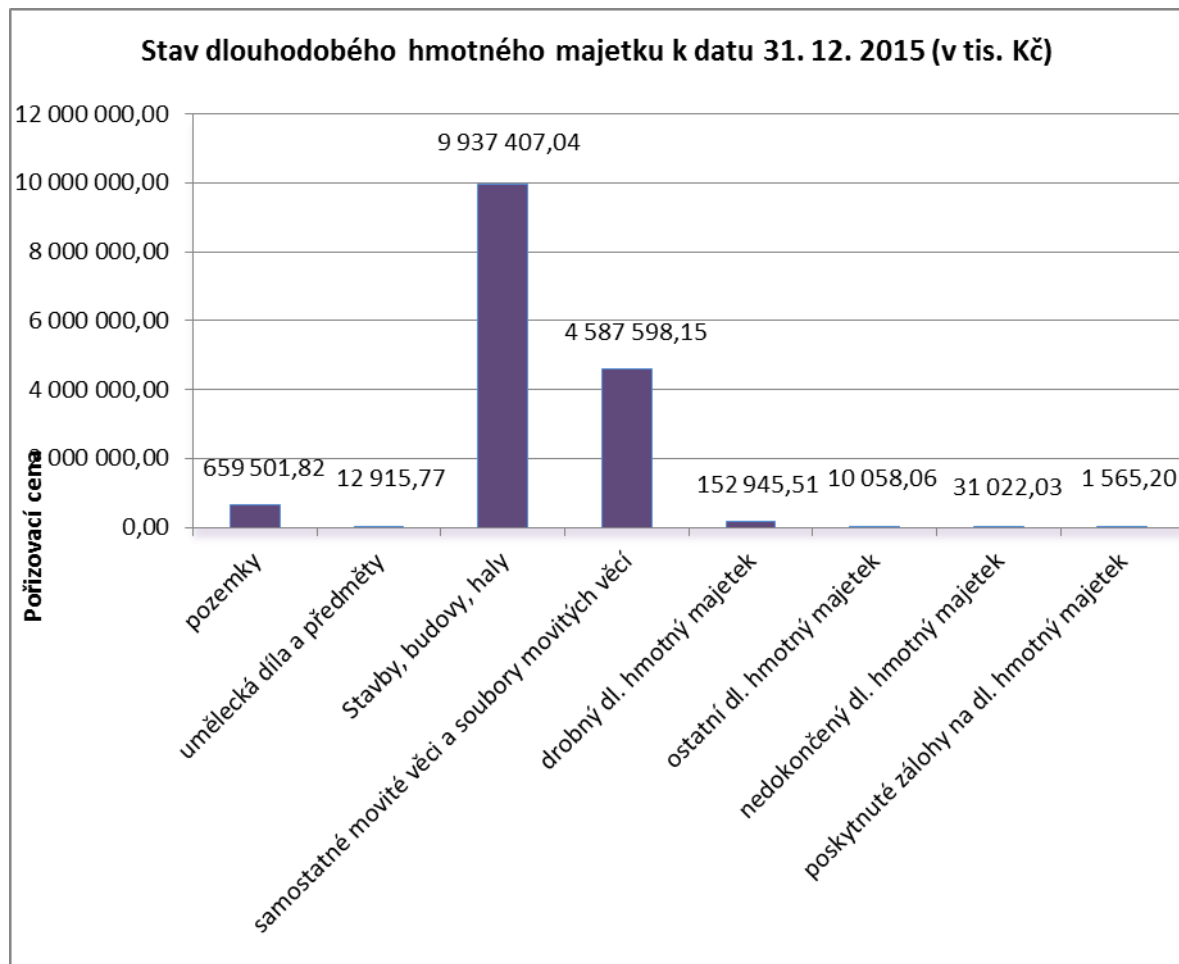


### 5.1.2 Dlouhodobý hmotný majetek

Celková pořizovací cena dlouhodobého hmotného majetku VUT v Brně k 31. 12. 2015 činí 15 393 013,58 tis. Kč, což představuje nárůst oproti roku 2014 o 9,28 %. Celkovou pořizovací hodnotu dlouhodobého hmotného majetku VUT v Brně tvoří:

▪ pozemky	659 501,82 tis. Kč,
▪ umělecká díla a předměty	12 915,77 tis. Kč,
▪ stavby, budovy a haly	9 937 407,04 tis. Kč,
▪ samostatné movité věci a soubory movitých věcí	4 587 598,15 tis. Kč.

- drobný dlouhodobý hmotný majetek 152 945,51 tis. Kč,
- ostatní dlouhodobý hmotný majetek 10 058,06 tis. Kč,
- nedokončený dlouhodobý hmotný majetek 31 022,03 tis. Kč,
- poskytnuté zálohy na dlouhodobý hmotný majetek 1 565,20 tis. Kč.

**Graf č. 4: Stav dlouhodobého nehmotného majetku**

Největší nárůst zaznamenala položka staveb o 1 367 568 tis. Kč, a to zejména v souvislosti s dokončením stavby CEITEC (551 522 tis. Kč) a rekonstrukcemi Fakulty strojního inženýrství (525 342 tis. Kč), Fakulty chemické (146 548 tis. Kč), Fakulty elektrotechniky a komunikačních technologií (83 681 tis. Kč) a Kolejí a menz (46 764 tis. Kč).



*Obr. 1 a 2 Vizualizace a skutečnost stavby CEITEC*

Další významnou položkou je navýšení samostatných movitých věcí a souborů movitých věcí o 849 175,52 tis. Kč. Jednalo se především o přístrojové vybavení výzkumného centra CEITEC za 697 162 tis. Kč, dále pak o přístrojové vybavení ostatních součástí VUT v Brně (největší podíl měla Fakulta strojního inženýrství a Fakulta stavební).



*Obr. 3 Přístrojové vybavení pracovišť CEITEC*

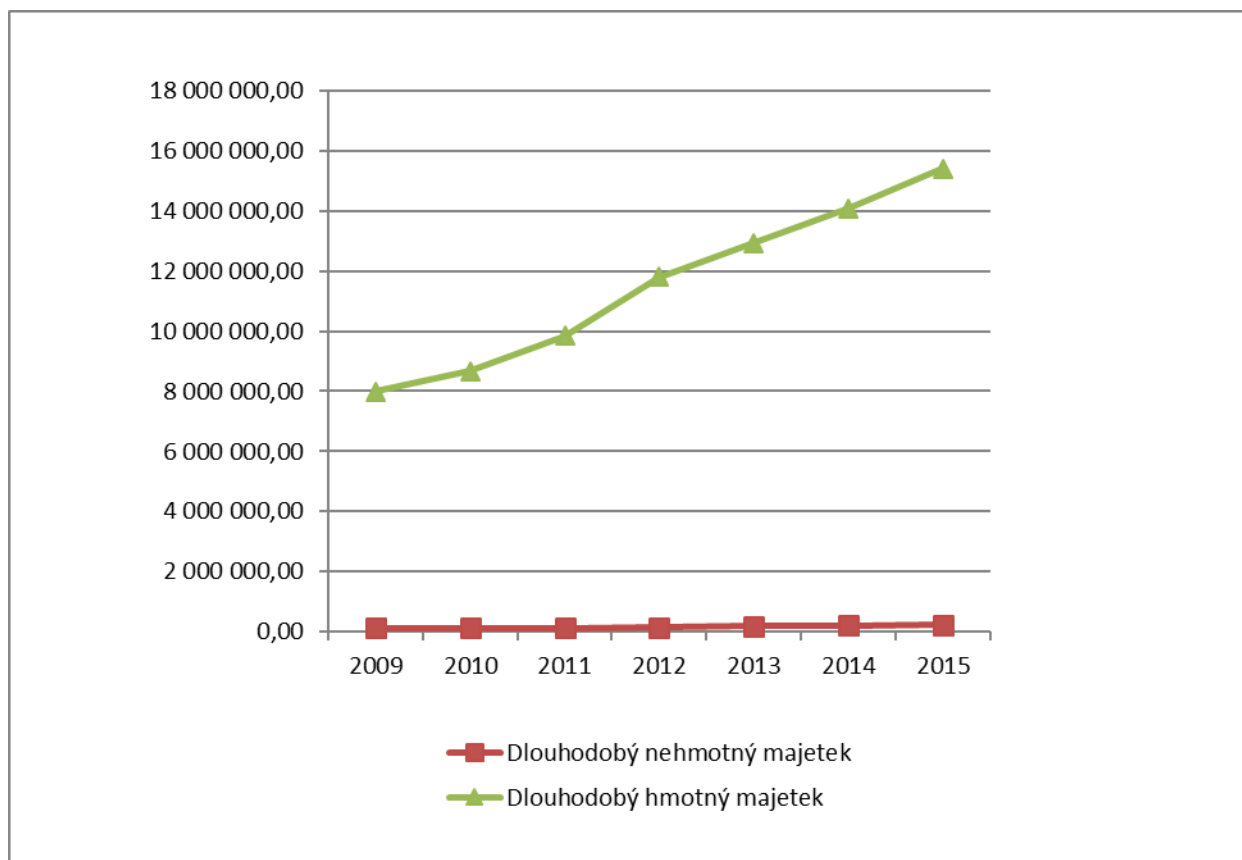


*Obr. 4 Laboratoř CEITEC*



**Tab. 12.a Vývoj pořizovacích cen dlouhodobého majetku za období let 2009–2015 (v tis. Kč)**

Druh majetku		2009	2010	2011	2012	2013	2014	2015
<b>Dlouhodobý nehmotný majetek</b>		<b>122 802,95</b>	<b>120 300,67</b>	<b>117 681,40</b>	<b>138 892,23</b>	<b>183 049,28</b>	<b>211 935,26</b>	<b>225 818,43</b>
<i>z toho:</i>	nehmotné výsledky V a V	15 295,34	15 295,34	15 295,34	15 295,34	24 670,07	24 755,07	30 653,92
	software	94 481,79	92 928,53	92 958,52	110 658,48	136 587,34	176 387,70	187 610,15
	ocenitelná práva	100,00	100,00	0,00	0,00	0,00	0,00	0,00
	drobný dl. nehmotný majetek	12 925,82	11 636,54	9 427,54	8 375,15	7 856,47	6 830,24	6 325,56
	ostatní dl. nehmotný majetek	0,00	0,00	0,00	0,00	0,00	0,00	0,00
	nedokončený dl. nehmotný majetek	0,00	340,26	0,00	4 563,26	3 135,40	3 738,45	1 228,80
	poskytnuté zálohy na dl. nehm. maj.	0,00	0,00	0,00	0,00	10 800,00	223,80	0,00
<b>Dlouhodobý hmotný majetek</b>		<b>7 981 514,36</b>	<b>8 673 999,14</b>	<b>9 837 068,12</b>	<b>11 792 779,23</b>	<b>12 930 611,28</b>	<b>14 085 599,86</b>	<b>15 393 013,58</b>
<i>z toho:</i>	pozemky	578 195,84	669 194,10	660 028,87	657 039,11	657 540,13	657 547,13	659 501,82
	umělecká díla a předměty	11 351,47	11 616,55	11 812,55	11 780,30	12 326,25	12 585,19	12 915,77
	stavby, budovy, haly	4 849 359,31	5 410 418,03	5 618 715,41	6 323 517,76	8 033 985,90	8 569 838,40	9 937 407,04
	samostatné movité věci a soubory movitých věcí	1 866 398,33	1 915 545,25	2 062 111,01	2 692 530,66	3 428 485,14	3 738 422,63	4 587 598,15
	drobný dl. hmotný majetek	244 586,61	227 845,59	214 152,54	197 701,92	183 050,52	162 757,88	152 945,51
	ostatní dl. hmotný majetek	15 074,99	13 319,71	12 333,23	10 564,71	9 465,58	9 169,75	10 058,06
	nedokončený dl. hmotný majetek	416 547,81	426 059,91	1 257 914,51	1 892 058,16	600 623,70	849 538,79	31 022,03
	poskytnuté zálohy na dl. hmotný majetek	0,00	0,00	0,00	7 586,61	5 134,06	85 740,09	1 565,20

**Graf č. 5 Vývoj dlouhodobého majetku v letech 2009 až 2015 v pořizovacích cenách (v tis. Kč)**

## 5.2 Výsledky inventarizace za rok 2015

V souladu s příslušným ustanovením zákona č. 563/1991 Sb., o účetnictví, ve znění pozdějších předpisů a v souladu s vyhláškou č. 504/2002 Sb., kterou se provádí některá ustanovení zákona č. 563/1991 Sb., o účetnictví, ve znění pozdějších předpisů pro účetní jednotky, u kterých hlavním předmětem činnosti není podnikání, pokud účtují v soustavě podvojného účetnictví a českými účetními standardy pro účetní jednotky, které účtují podle vyhlášky č. 504/2002 Sb. ve znění pozdějších předpisů a v souladu s vnitřními normami VUT v Brně proběhla na všech součástech fyzická inventarizace majetku, zásob a dokladová inventarizace.

Fyzickou inventarizací majetku nebylo zjištěno žádné manko ani přebytek.

Jednotlivé výstupy z fyzických inventur majetku včetně příslušných závěrů jsou uvedeny v Inventarizačním zápise ústřední inventarizační komise VUT v Brně za rok 2015.

### 5.3 Dlouhodobý finanční majetek

Seznam právnických osob, v nichž má VUT v Brně majetkovou účast:

- FlowMon Networks, a.s., IČ: 27730450, zapsaná do obchodního rejstříku vedeného Krajským soudem v Brně dne 6. 6. 2007; VUT v Brně vlastní akcie v hodnotě 80 000 Kč. Společnost FlowMon Networks je od 2. října 2015 nástupnickou společností firmy INVEA-TECH, a.s.
- Netcope Technologies, a.s., IČ 04428340, zapsaná do obchodního rejstříku vedeného Krajským soudem v Brně dne 1. 10. 2015; společnost vznikla jako nově vzniklá nástupnická společnost v důsledku rozdělení společnosti INVEA-TECH, a.s. VUT v Brně vlastní akcie v nominální hodnotě 80 000 Kč, které získala bezúplatně v důsledku rozdělení.
- Technologický park Brno, a.s. IČ: 48532215, zapsaná do obchodního rejstříku vedeného Krajským soudem v Brně dne 4. 5. 1993; VUT v Brně vlastní jednu prioritní akci na jméno v hodnotě 1 000 Kč.
- VTP Brno, a.s., IČ: 63483122, zapsaná do obchodního rejstříku vedeného Krajským soudem v Brně; VUT v Brně vlastní 4 797 akcií (o jmenovité hodnotě 1 000 Kč/akcie). Účetní hodnota těchto akcií představuje částku 4 927,95 tis. Kč.
- MORAVIAN BUSINESS SCHOOL, a.s., IČ: 28496426, zapsaná do obchodního rejstříku vedeného Krajským soudem v Brně dne 28. 11. 2008; VUT v Brně vlastní 5 ks akcií (o jmenovité hodnotě 20 000K/akcie).

**Tabulka č. 12.b: Stav finančního majetku**

(v tis. Kč)

	Stav k 31. 12. 2014	Stav k 31. 12. 2015	Rozdíl oproti roku 2013
<b>Dlouhodobý finanční majetek</b>	<b>5 108,95</b>	<b>5 108,95</b>	<b>0,00</b>
<i>v tom:</i> podíly v ovládaných a říz. osobách	80,00	80,00	0,00
podíly v osobách s podstat. vlivem	4 928,95	4 928,95	0,00
dluhové cenné papíry držené do splatnosti	0,00	0,00	0,00
půjčky organizačním složkám	0,00	0,00	0,00
ostatní dlouhodobé půjčky	0,00	0,00	0,00
ostatní dlouhodobý finanční majetek	100,00	100,00	0,00
pořizovaný dlouhodobý finanční maj.	0,00	0,00	0,00
<b>Krátkodobý finanční majetek</b>	<b>2 082 015,99</b>	<b>1 549 080,13</b>	<b>-532 935,86</b>
<i>v tom:</i> pokladna	2 488,41	2 268,66	-219,75
ceniny	495,71	757,77	262,06
účty v bankách	2 079 031,87	1 546 053,70	-532 978,17
majetkové cenné papíry k obchodování	0,00	0,00	0,00
dluhové cenné papíry k obchodování	0,00	0,00	0,00
ostatní cenné papíry	0,00	0,00	0,00
pořizovaný krátkodobý fin. majetek	0,00	0,00	0,00
peníze na cestě	0,00	0,00	0,00

Výše uvedené majetkové účasti jsou zachyceny na příslušných analytických účtech dlouhodobého finančního majetku.



## 5.2 Stavební akce VUT v Brně v roce 2015

### CEITEC VUT

Akce, která byla zahájena v roce 2012, v letech 2013-2014 pokračovala v budování venkovních rozvodů a výstavbou třech hlavních nadzemních objektů (A, B, E) a jedním společným vstupním objektem (S). K úspěšnému dokončení stavby došlo v listopadu 2015. V prosinci 2015 pak proběhla kolaudace a následně byl zahájen zkušební provoz. Vybudováním vědeckého centra vznikla moderní prostorová a technologická základna pro zkoumání vědních oborů: pokročilé nanotechnologie a mikrotechnologie a pokročilé materiály. Náklady byly z větší části financovány z dotačních prostředků OP VaVpI, částečně i z prostředků VUT v Brně.

### Rekonstrukce a dostavba areálu VUT v Brně, Purkyňova 118

Na začátku roku 2014 byly zahájeny úpravy v prostorách šesti stávajících objektů SO 502, 503, 504, 505, 508 a 510 chemické fakulty v Brně. V objektu 502 a 503 se jednalo o celkovou rekonstrukci stavebních konstrukcí a technických zařízení budov. V objektech 504, 505, 508 a 510 probíhaly práce na zateplení fasád a střech včetně výměny výplní otvorů a dalších související práce. V objektu 505 byla provedena rekonstrukce části laboratoří a realizována nová neutralizační stanice odpadních vod z laboratoří chemického provozu. Provedenými stavebními úpravami se využití těchto objektů nezměnilo. Rekonstrukce byla dokončena v červnu 2015 vydáním kolaudačních souhlasů (na stavební úpravy a na neutralizační stanici odpadních vod). Rekonstruované objekty byly předány do užívání v červenci 2015. Náklady byly financovány z dotačních prostředků OP VaVpI a z vlastních prostředků VUT v Brně.

### VUT - Rekonstrukce opláštění A1, Technická 2, Brno

V prosinci roku 2012 byla zahájena rozsáhlá rekonstrukce opláštění devatenáctipodlažní budovy Fakulty strojního inženýrství, které již nevyhovovalo současným tepelným požadavkům na obvodové pláště budov. Po provedení demontáže stávajícího opláštění a zjištění značného množství vad stávající železobetonové nosné konstrukce a její nedostatečné únosnosti, byla budova kompletně vyklizena. Následně byly v roce 2013 zahájeny práce na sanaci betonových konstrukcí, jejich zpevnění a statickém zajištění, které pokračovaly i v průběhu celého roku 2014. V tomto období byla také provedena střešní nadstavba, ve které byly soustředěny technologie mobilních operátorů. Následně byla provedena rekonstrukce střechy včetně úplné výměny stávajícího střešního souvrství. V roce 2014 byl dokončen nový obvodový plášť budovy z blokových fasád, z kompozitních hliníkových desek, hliníkových oken včetně vnitřních žaluzií a z fotovoltaických panelů. V průběhu let 2014 a 2015 také probíhaly stavební práce ve vnitřních prostorách objektu A1. Ve vstupní hale byla vybudována nová vrátnice, ve všech podlažích byly provedeny potřebné dispoziční změny a s nimi související práce HSV a PSV. Práce byly řádně dokončeny v druhé polovině roku 2015, následně byla provedená rekonstrukce zkolaudována. Náklady na investiční akci byly financovány ze SR - programového financování MŠMT ČR, částečně pak z vlastních prostředků VUT v Brně.

**Řešení předprostor a venkovního osvětlení budovy A1, A5 a A6, Technická 2, Brno**

Jedná se o kompletní opravu a doplnění žulových stupňů a podstupnic venkovních vstupních schodišť, provedení nové žulové dlažby teras a podest, provedení nové hydroizolace pod dlažbou, opravu chodníku ze zámkové dlažby, provedení nového venkovního osvětlení a slavnostního osvětlení na markýze objektu A1. Akce byla zahájena v listopadu 2015 a dokončena bude v dubnu 2016. Akce je financována z vlastních prostředků VUT v Brně.

**Rekonstrukce a modernizace objektu T8 FEKT VUT v Brně**

V průběhu roku 2014 byly zahájeny stavební úpravy stávajícího objektu Technická 8 Fakulty elektrotechniky a komunikačních technologií VUT v Brně. Práce se dotkly všech šesti nadzemních podlaží objektu. Byly provedeny dispoziční změny jako zrušení vrátnice a prodejny skript v 1. NP, vybudování nové laboratoře, vybudování zázemí občerstvení a úprava sociálního zařízení nebo doplnění nových příček ve všech patrech dle nového návrhu. Byly realizovány nové instalace technických zařízení budov, dále úpravy povrchů po výměně instalací, nové podhledy na chodbách a nové keramické obklady v místnostech sociálního zařízení. Realizována byla výměna nášlapných vrstev podlah v pracovnách, laboratořích, studovnách, knihovnách a v místnostech sociálního zařízení. Dále bylo provedeno zastropení části respiria, vyměněna všech oken a dveří směrem do vnějšího prostoru z budovy za nová hliníková včetně osazení předokenních stínících žaluzií. Byla provedena výmalba celého vnitřního prostoru a nové nátěry vnitřních truhlářských a zámečnických výrobků. Součástí stavby byla i rekonstrukce spojovacího mostu do objektu Fakulty strojního inženýrství (tzv. kloubové haly). Rekonstrukce byla dokončena na počátku roku 2015 a souběžně zkolaudována. Náklady byly financovány z dotačních prostředků OP VaVpI a částečně i z vlastních prostředků VUT v Brně.

**Stavební úpravy parkoviště FEKT v areálu Pod Palackého vrchem**

Provedení příjezdové komunikace ze zámkové dlažby, vyrovnávacího ocelového schodiště, automatické závory a brány včetně nových elektrických rozvodů. Akce byla zahájena v září 2015 a dokončena v prosinci 2015. Náklady byly financovány z vlastních prostředků VUT v Brně.

**Zateplení budov v areálu Technická 2 (A2, A3, A4, A5, A6, B1, B2, B3, KH1 a KH2)**

Realizace zateplení obvodového pláště objektů kontaktním zateplovacím systémem včetně výměny všech výplní otvorů v obvodovém plášti novými plastovými okny s rekuperací, dále výměna vnitřních a vnějších parapetů, nových vstupních dveří a zasklených stěn s dveřmi v hliníkovém rámu. Součástí stavebních úprav bylo i doplnění tepelné izolace střech, navýšení atik a úprava střešních vtoků. Z důvodu zateplení objektů byla provedena demontáž soustavy hromosvodů a následná montáž hromosvodů nových. Stavba byla řádně dokončena a zkolaudována začátkem roku 2015. Náklady byly financovány z dotačních prostředků OP VaVpI a částečně i z vlastních prostředků VUT v Brně.

**Doplnění vnějšího ochranného zábradlí oken v areálu Technická 2**

V objektech A5, A6 a B1. Akce byla provedena v říjnu 2015. Financována byla z vlastních prostředků VUT v Brně.

**Sanace západní stěny objektu Rektorátu VUT v Brně, Antonínská 1**

Jedná se o sanaci zavhlhlého zdiva průčelí objektu spočívající ve výkopu na základovou spáru, provedení vyrovnávací omítky a chemické injektáže, nové svislé hydroizolace se zateplením extrudovaným polystyrenem, zpětného zásypu stabilizovanou zeminou včetně obnovení části chodníku a provedení sanační omítky nadzemní části parapetního zdiva s fasádním nátěrem. Současně byla provedena oprava, přespádování a doplnění vstupního kamenného schodiště budovy Rektorátu. Akce byla zahájena v říjnu 2015 a dokončena bude v březnu 2016. Akce je financována z vlastních prostředků VUT v Brně.

**Integrovaný objekt Kolejní 4 – přesun zdrojů chladu**

V objektu Fakulty podnikatelské byla z důvodu posílení chladících kapacit vybudována nová strojovna chladu, do níž byly přesunuty dva stávající zdroje chladu ze stávající strojovny a současně byl instalován další zdroj. Součástí akce byla i instalace potrubí propojujícího novou strojovnu s rozvodnou chladu. V rámci akce byly provedeny rovněž úpravy rozvodny chlazení, do níž byly soustředěny přívody chladicího média z obou strojoven. Akce byla ukončena v listopadu 2015, kolaudační souhlas byl vydán v prosinci 2015. Akce byla financována z vlastních prostředků VUT v Brně.

**Malé investice a opravy v areálech a sportovištích CESA VUT v Brně**

V průběhu celého roku 2015 probíhaly menší investice a opravy: doplnění granulátu tréninkového stadionu, oprava propadlého chodníku atletického stadionu, oprava hydroizolace objektu Machina a oplocení části tohoto objektu.

Vše bylo financováno z vlastních prostředků VUT v Brně.

**Malé investice a opravy na objektech Údolní 19 a Rybářská 13/15 Fakulty výtvarných umění**

V průběhu celého roku 2015 probíhaly drobné opravy, zejména: oklepání zvětralých omítek, oprava poškozených oken, oprava vjezdových vrat, vybourání příčky a oprava vnitřních omítek v ateliéru fotografie a oprava havarijního stavu ploché střechy (Údolní 19), oprava a nátěr střechy (Rybářská 13/15).

Vše financováno z vlastních prostředků VUT v Brně.

**Malé investice na objektu FA, Poříčí 5**

Oprava havarijního stavu vnější omítky a dále sanační práce spočívající v podřezání a zaizolování vnitřního zdiva, provedení sanační omítky, výměna podlahových krytin.

Vše financováno z vlastních prostředků VUT v Brně.

**Stavební akce prováděné na zařízeních Kolejí a menz VUT v Brně****Koleje Pod Palackého vrchem: A04 - REKO hygienických jader a pokojů – dokončení celého objektu**

Jednalo se o rekonstrukci 86 stávajících bytových jader v levém dilatačním celku devítipodlažního objektu kolejí a 18 buněk pokojských a pokojů v obou dilatačních celcích.

Bylo provedeno rozdělení stávajících umakartových bytových jader, sloužících pro 2 studentské pokoje, na dvě zděné hygienické buňky (sprcha, WC, kuchyňka v předsíni) pro každý pokoj samostatně. Akce byla financována z vlastních prostředků KaM.

**Koleje Pod Palackého vrchem: A03 – zateplení a výměna oken**

Zateplení obvodových stěn tepelnou izolací z hydrofobizované minerální vlny s povrchovou úpravou tenkovrstvou, armovanou, probarvenou omítkou, výměna veškerých výplní otvorů obvodového pláště z pětikomorových plastových profilů (okna, balkonové dveře) a ze systémových hliníkových profilů zasklených bezpečnostním sklem (vstupní dveře). Součástí akce bylo také provedení celkové rekonstrukce lodžii, svislých bleskosvodů na objektu a nově byl proveden okapový chodník. Akce byla financována z vlastních prostředků KaM.

**Purkyňovy koleje: B05 a B07, Mánesovy koleje: D01 a D02 a Koleje Pod Palackého vrchem: A06 a A04 – zavedení Wi-Fi pro KolejNet jednotek**

Dodávka kabelových rozvodů a přípojek pro Wi-Fi síť. Součástí toho jsou i přípojky pro spojovací krček B06 a menzu B08 areálu Purkyňova, přípojky pro spojovací krček D03 Kolejí Mánesova a rozšíření počítačových sítí Kolejí PPV. Akce byla financována z vlastních prostředků KaM.

**Koleje Pod Palackého vrchem - A02 až A05 – REKO 4 ks nákladních výtahů**

Pokračování rekonstrukcí výtahů na Kolejích PPV a to zbývajících 4 ks osobo-nákladních výtahů. Výtahové kabiny jsou osazeny automatickými centrálními 4dílnými teleskopickými dveřmi, šachetní dveře 1 křídle ruční poloautomatické. Strojovny výtahů nově vybaveny pohonem s plynulým dojezdem do stanic. Akce byla financována z vlastních prostředků KaM.

## 6 Závěr

### Vyhodnocení opatření přijatých na rok 2015

1. *S ohledem na potřeby vyčíslení úroků z přijatých a čerpaných dotačních prostředků dojde ke stanovení metodiky pro systémové rozpočítání přijatých úroků na společných bankovních účtech pro účely vykazování výše příjmu z dotačních projektů. Metodika zakládání bankovních účtů bude stanovena vnitřní normou.*

#### **Termín 05/2015**

V lednu roku 2015 došlo ke stanovení metodiky pro systémové rozpočítání přijatých úroků na společných bankovních účtech pro účely vykazování výše příjmů z dotačních projektů. Tato metodika byla implementována jako pilotní projekt přímo do IS SAP formou zákaznického nastavení. Na základě nastaveného algoritmu došlo k propočítání úroků z dotace poskytnuté od TAČR. Dle výsledků vyhodnocených v rámci této metodiky byly agentuře TAČR přiznány příjmy ve formě úroků z poskytnutých dotačních prostředků.

Tuto metodiku však bylo nutné znovu aplikovat do IS SAP formou zákaznického nastavení poté, co byl proveden úspěšný upgrade tohoto informačního systému. Vzhledem ke skutečnosti, že upgrade SAP byl ukončen v měsíci říjnu 2015, procházelo nové nastavení opět zkušebním provozem. Konečná a prověřená implementace byla znovu spuštěna v lednu 2016, čímž dochází k zajištění jednotného způsobu rozpočítání úroků vůči všem poskytovatelům, kteří nevyžadují samostatný bankovní účet. Pevné nastavení v SAP a vydání metodiky formou normy se předpokládá na počátku roku 2016.

2. *Stanovení nových pravidel cenotvorby pro oddělení hospodářské a nehospodářské činnosti bude definováno vnitřní normou s ohledem na novou legislativu EU platnou od 1/7/2014 související s tématem veřejné podpory GBER.*

#### **Termín 06/2015**

V období 06/2015 byl vydán pokyn kvestora, který stanovuje pravidla pro tvorbu ceny vlastních produktů, služeb a prací a která vymezuje povinnost kalkulace úplných přímých i nepřímých nákladů v kalkulaci ceny, a to včetně režii (nepřímých nákladů, resp. společných provozních nákladů) ve výši stanovené na základě samostatné metodiky uplatňování úplných nepřímých nákladů, tzv. full cost. Současně s tímto pokynem byly nastaveny nástroje, které průkazným způsobem prokazují oddělené sledování hospodářské a nehospodářské činnosti. Z důvodů inovace některých controllingových objektů, které budou zohledněny v nastavování nové hlavní knihy IS SAP a na nichž je postaven princip prokazování oddělené hospodářské a nehospodářské činnosti, dojde k vydání další vnitřní normy po schválení úplného a konečného návrhu systémového nastavení. VUT v Brně zorganizovalo 3. 12. 2015 pod záštitou ministryně školství konferenci na téma *veřejná podpora, oddělování hospodářských a nehospodářských činností, stanovení kapacity relevantní entity* pro všechny veřejné vysoké školy s cílem vymezit v dosud velmi nejasném právním výkladovém rámci téma oddělování hospodářských a nehospodářských činností. Tato konference poukázala na skutečně velmi problematický stav výkladu charakteru jednotlivých činností veřejných vysokých škol. Získaný názorový materiál se stal podkladem pro vnitřní regulaci v této oblasti, která je postavená zejména na důsledném kalkulování úplných přímých i nepřímých

(společných provozních) nákladů v zakázkách hospodářské činnosti, metodice "full cost". V souvislosti s novelizací vnitřní legislativy - statut a hospodářský řád ve vazbě na nový vysokoškolský zákon bude téma dále rozvíjeno a normativně upravováno v následujícím roce 2016.

### **3. Vyhodnocení a dokončení implementace metodiky FC VUT v Brně .**

#### **Termín 07/2015**

V roce 2015 došlo k podrobným analýzám nastavené metodiky FC VUT v Brně, a to ve vazbě na ukončené projekty OP VaVpI a ve vazbě na přístupy poskytovatelů dotací, kteří metodiku FC akceptují pouze v omezené míře.

Z těchto objektivních důvodů byl stanoven nový způsob výpočtu, který redukuje původní třístupňový model stanovení koeficientu nepřímých nákladů na jediný stupeň, který se vztahuje k hospodářskému středisku. Současně došlo k upřesnění terminologie a s ohledem na obecnou výkladovou nejasnost pojmů režie a nepřímé náklady se zavádí termín společné provozní náklady. Nová metodika současně respektuje nově zavedená Pravidla pro sestavení rozpočtu a hospodaření VUT v Brně (pro rok 2015). Hospodaření staví na tezi, že veškeré výnosy i náklady jsou koncentrovány tam, kde vznikají, resp. se spotřebovávají, tj. na úrovni hospodářských středisek. Rozvrhovou (vztažnou) základnou pro výpočet koeficientů společných provozních nákladů jsou výnosy (existuje přitom jednoznačný přepočítání na celkové přímé náklady). Metodika současně podporuje princip oddělování hospodářských a nehopodářských činností důsledným uplatňováním zásady kalkulace, resp. nákladování úplných přímých i nepřímých nákladů. K uplatňování nové metodiky dojde na počátku roku 2016, bezodkladně po té, co bude tato nová metodika znovu certifikována formou písemného stanoviska nezávislé externí auditorské společnosti. Implementace nové certifikované metodiky FC VUT v Brně - 03/2016.

### **4. Nastavení systému sledování hospodaření podle zdrojů financování a podle součástí v souladu s novelizací nových pravidel pro sestavení rozpočtu 2015.**

#### **Termín 06/2015**

V roce 2015 došlo k zařazení vnitro-výkonů z pohledu ekonomických analýz jednotlivých hospodářských středisek, a to dle platných pravidel pro sestavení rozpočtu 2015. Účty vnitro-účetnictví byly zařazeny k nákladům či výnosům dle jejich skutečné povahy. V roce 2016 budou probíhat analýzy pro stanovení optimalizace vnitro-výkonů s ohledem na potřeby VUT v Brně a na vývoj, potřeby a postoje poskytovatelů dotací.

### **5. Zahájení prací na přípravě algoritmizace elektronického systému oběhu účetních dokladů vzhledem k funkčnosti vnitřního kontrolního systému.**

**Vytvoření vnitřní normy v oblasti VKS související s novelizací zákona o finanční kontrole.**

#### **Termín: 10/2015**

V návaznosti na vydání nové vnitřní normy o finanční kontrole byly zahájeny práce na přípravě algoritmizace elektronického systému oběhu účetních dokladů. Tyto práce se budou v roce 2016 nadále rozvíjet. Pokračování prací je v plánu po celý rok 2016.

### **6. Vytvoření vnitřního předpisu pravidla o hospodaření v souladu se změnami legislativy a v souladu s novelizací nových pravidel pro sestavení rozpočtu 2015 (hospodářský řád)**

#### **Termín 12/2015**

Vytvoření tohoto nového předpisu, který by zohledňoval změny legislativy i novelizaci pravidel pro sestavení rozpočtu, bylo nutné pozastavit, a to s respektováním vývoje novelizace vysokoškolského zákona. Tyto objektivní důvody zakládají na posunutí původního termínu do období roku 2016 v kontextu očekávaných změn základních předpisů univerzity ve vazbě na nový zákon o vysokých školách.

**7. Dořešení směny a darování pozemků v areálu Pod Palackého vrchem v souvislosti s dokončením výstavby VUT v Brně v tomto rozvojovém území**

**Termín 07/2015**

S ohledem na náročnost procesů, které si vyžádala digitalizace pozemků prováděná katastrálním úřadem v roce 2015 a s ohledem na kolaudaci nové budovy VUT v Brně AdMaS a jeho následné zapsání do KN, bylo VUT v Brně nuceno přepracovat smlouvy o směně tak, aby obsahovaly nové platné označení. V návaznosti na tyto skutečnosti byla aktualizována i darovací smlouva, v jejímž důsledku však dochází z pohledu VUT v Brně k vymezení věcných břemen na vlastních pozemcích, které KN prvotně odmítl promítnout do stávajících pozemků VUT v Brně před jejich darováním. Nový termín pro zrealizování směny a darování byl dle vzájemné dohody s vedením Magistrátu města Brna stanoven na polovinu roku 2016.

## **Přijatá opatření na rok 2016**

1. Po schválení úplného a konečného návrhu systémového nastavení funkcionality nové hlavní knihy v IS SAP, která bude reagovat mj. i na potřeby průkazného vykazování hospodářské a nehospodářské činnosti v rámci ekonomického účetního systému na principu inovace controllingových objektů, bude tento metodický proces popsán formou vnitřní normy.

Termín 10/2016

2. V rámci pokračování nastavování systému sledování hospodaření podle zdrojů financování a podle součástí v souladu s novelizací nových pravidel pro sestavení rozpočtu 2016, bude v průběhu roku 2016 probíhat analýza pro stanovení optimalizace stávajících vnitro-výkonů. Tato analýza bude reagovat nejen na vnitřní potřeby VUT v Brně, ale také na vnější podněty ze strany poskytovatelů dotací. Výsledkem analýzy bude vydání vnitřního pokynu, který vymezí pravidla vnitro-účetnictví VUT v Brně.

Termín 11/2016

3. Pokračování na přípravě algoritmizace elektronického systému oběhu účetních dokladů, a to nejen vzhledem k funkčnosti vnitřního kontrolního systému, ale také vzhledem k nastavení a funkčnosti elektronické podatelny. Práce budou probíhat po celý rok 2016

4. Pokračování na přípravě a vydání vnitřního předpisu pravidla o hospodaření v souladu se změnami legislativy a v souladu s novelizací nových pravidel pro sestavení rozpočtu 2016 (hospodářský řád)

Termín 12/2016

5. V rámci roku 2016 musí dojít k závěrečnému dořešení směny a darování pozemků v areálu Pod Palackého vrchem v souvislosti s dokončením výstavby VUT v Brně v tomto rozvojovém území. Časový skluz vzájemného vypořádání obou smluv byl způsoben dořešením vlastních věcných břemen VUT v Brně u darovaných pozemků. Tato poslední překážka bude v prvním pololetí roku 2016 odstraněna.

Termín 07/2016